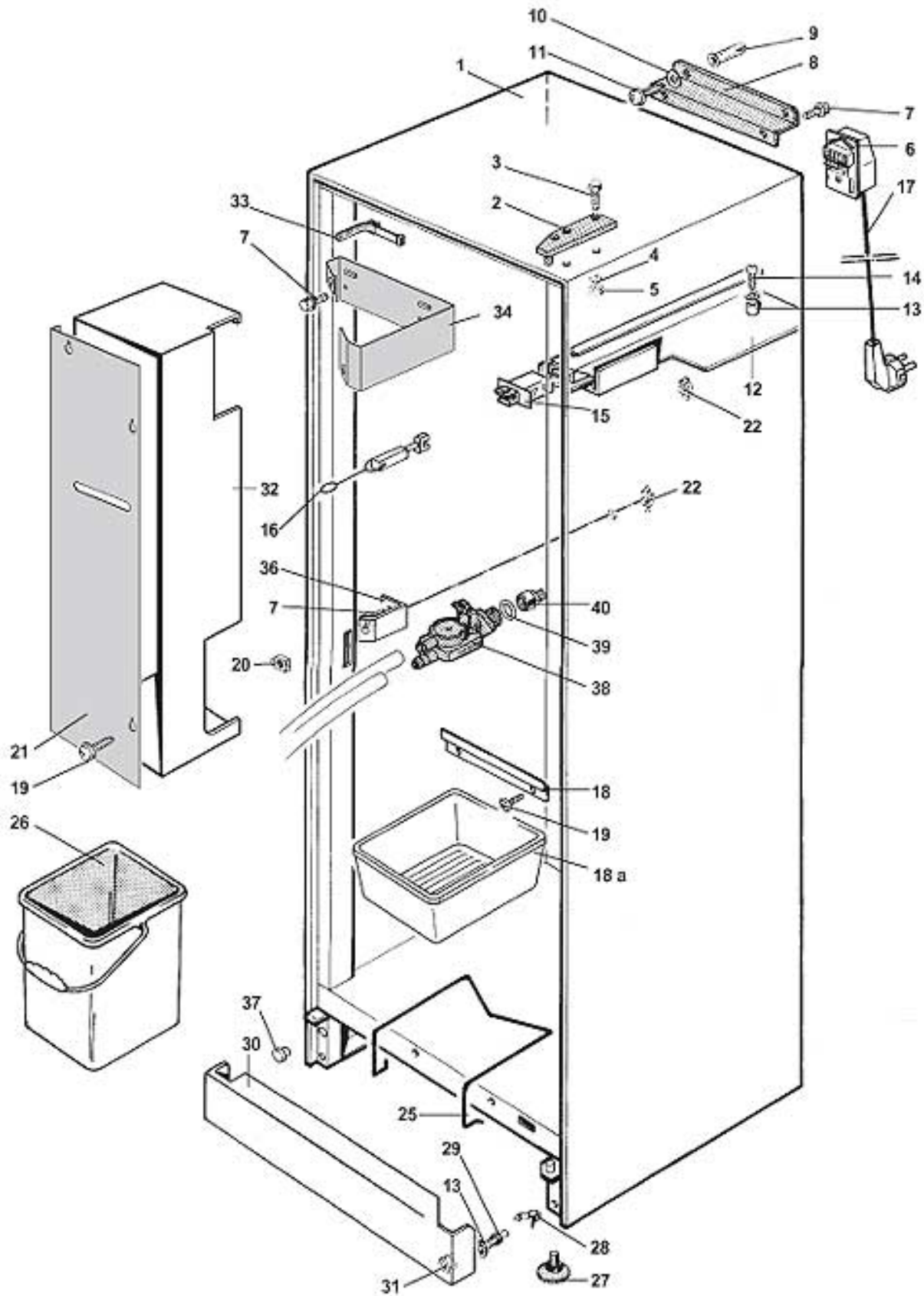


distributore automatico

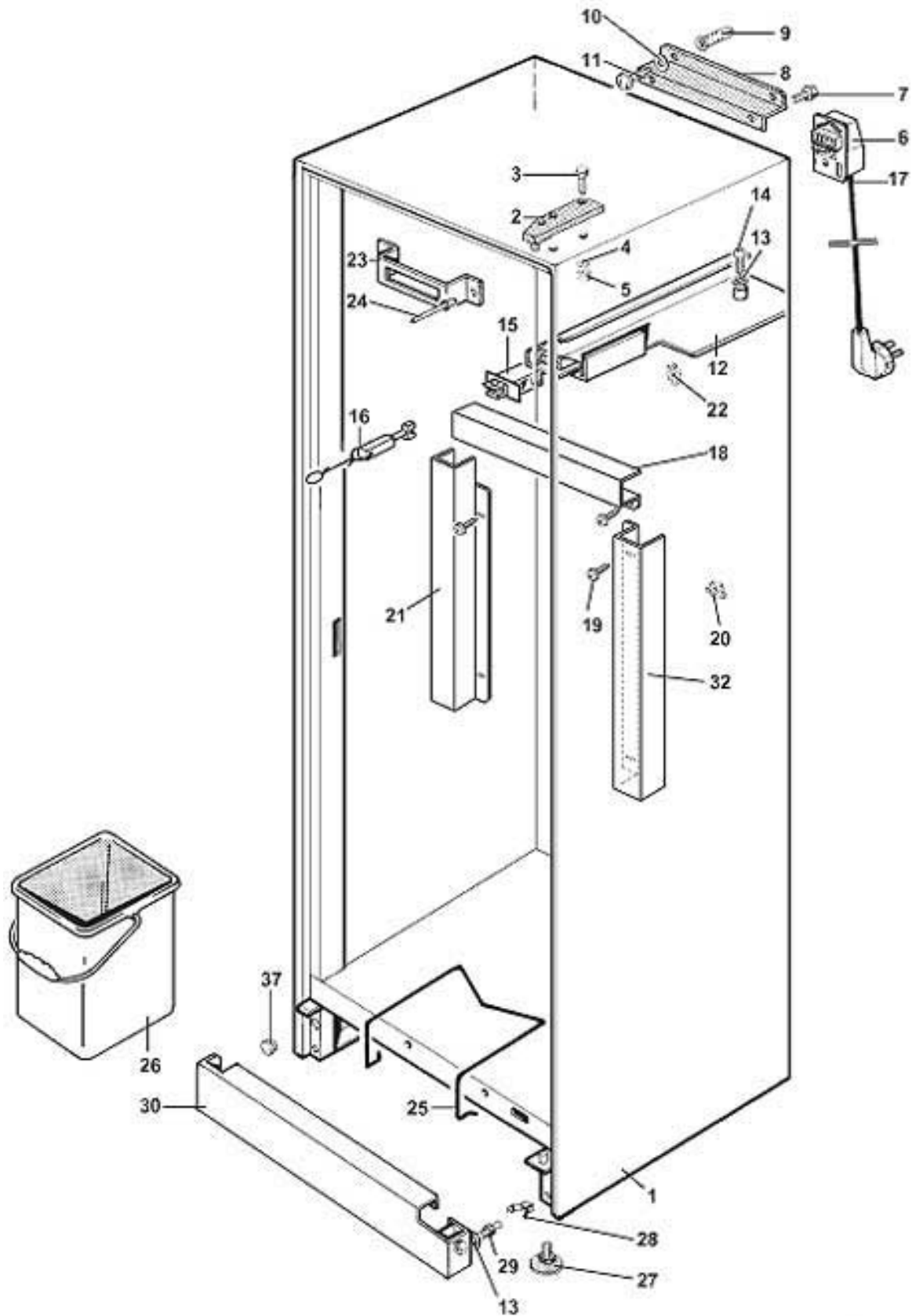
[SAGOMA]



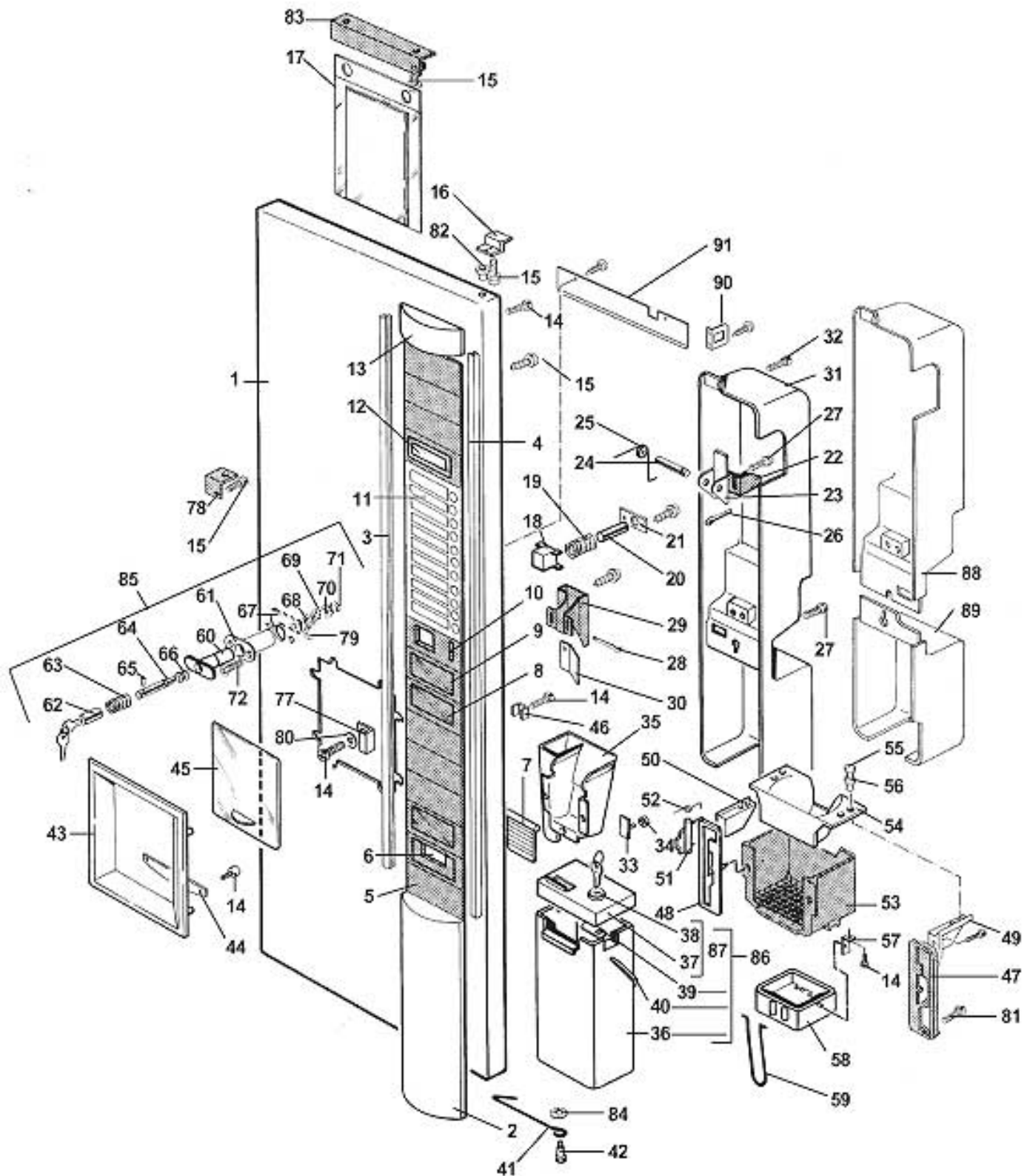
manuale parti di ricambio



Pos.	Codice	Descrizione
1/a	0010014274	STRUTTURA ARMADIO SAGOMA H SPECIFICARE IN SEDE DI ORDINE IL COLORE DEL DISTRIBUTORE Fino a matricola 0136999 *
	0010014274AE	STRUTTURA ARMADIO SAGOMA H SPECIFICARE IN SEDE DI ORDINE IL COLORE DEL DISTRIBUTORE Fino a matricola 0136999 BIANCO PURO RAL 9010
	0010014274CF	STRUTTURA ARMADIO SAGOMA H SPECIFICARE IN SEDE DI ORDINE IL COLORE DEL DISTRIBUTORE Fino a matricola 0136999 GRIGIO ANTRACITE RAL 7016
	0010014274CG	STRUTTURA ARMADIO SAGOMA H SPECIFICARE IN SEDE DI ORDINE IL COLORE DEL DISTRIBUTORE Fino a matricola 0136999 GRIGIO LUCE RAL 7035
	0010014274CH	STRUTTURA ARMADIO SAGOMA H SPECIFICARE IN SEDE DI ORDINE IL COLORE DEL DISTRIBUTORE Fino a matricola 0136999 GRIGIO AGATA RAL 7038
	0010014274CM	STRUTTURA ARMADIO SAGOMA H SPECIFICARE IN SEDE DI ORDINE IL COLORE DEL DISTRIBUTORE Fino a matricola 0136999 GRIGIO METALLIZZATO MERCEDES RAL 9006
	0010014274CN	STRUTTURA ARMADIO SAGOMA H SPECIFICARE IN SEDE DI ORDINE IL COLORE DEL DISTRIBUTORE Fino a matricola 0136999 GRIGIO SILICEO RAL 7032
	0010014274GF	STRUTTURA ARMADIO SAGOMA H SPECIFICARE IN SEDE DI ORDINE IL COLORE DEL DISTRIBUTORE Fino a matricola 0136999 GIALLO ZOLFO RAL 1016
	0010014274KE	STRUTTURA ARMADIO SAGOMA H SPECIFICARE IN SEDE DI ORDINE IL COLORE DEL DISTRIBUTORE Fino a matricola 0136999 ROSSO FUOCO RAL 3000
	0010014274NA	STRUTTURA ARMADIO SAGOMA H SPECIFICARE IN SEDE DI ORDINE IL COLORE DEL DISTRIBUTORE Fino a matricola 0136999 NERO *
1/b	0010014375	STRUTTURA ARMADIO SAGOMA H SPECIFICARE IN SEDE DI ORDINE IL COLORE DEL DISTRIBUTORE Da matricola 0137001
	0010014375AE	STRUTTURA ARMADIO SAGOMA H SPECIFICARE IN SEDE DI ORDINE IL COLORE DEL DISTRIBUTORE Da matricola 0137001 BIANCO PURO RAL 9010
	0010014375CF	STRUTTURA ARMADIO SAGOMA H SPECIFICARE IN SEDE DI ORDINE IL COLORE DEL DISTRIBUTORE Da matricola 0137001 GRIGIO ANTRACITE RAL 7016
	0010014375CG	STRUTTURA ARMADIO SAGOMA H SPECIFICARE IN SEDE DI ORDINE IL COLORE DEL DISTRIBUTORE Da matricola 0137001 GRIGIO LUCE RAL 7035
	0010014375CH	STRUTTURA ARMADIO SAGOMA H SPECIFICARE IN SEDE DI ORDINE IL COLORE DEL DISTRIBUTORE Da matricola 0137001 GRIGIO AGATA RAL 7038
	0010014375CM	STRUTTURA ARMADIO SAGOMA H SPECIFICARE IN SEDE DI ORDINE IL COLORE DEL DISTRIBUTORE Da matricola 0137001 GRIGIO METALLIZZATO MERCEDES RAL 9006
	0010014375CN	STRUTTURA ARMADIO SAGOMA H SPECIFICARE IN SEDE DI ORDINE IL COLORE DEL DISTRIBUTORE Da matricola 0137001 GRIGIO SILICEO RAL 7032
	0010014375GF	STRUTTURA ARMADIO SAGOMA H SPECIFICARE IN SEDE DI ORDINE IL COLORE DEL DISTRIBUTORE Da matricola 0137001 GIALLO ZOLFO RAL 1016
	0010014375KE	STRUTTURA ARMADIO SAGOMA H SPECIFICARE IN SEDE DI ORDINE IL COLORE DEL DISTRIBUTORE Da matricola 0137001 ROSSO FUOCO RAL 3000
	0010014375NA	STRUTTURA ARMADIO SAGOMA H SPECIFICARE IN SEDE DI ORDINE IL COLORE DEL DISTRIBUTORE Da matricola 0137001 NERO *
1/c	0010014235	STRUTTURA ARMADIO SAGOMA H/FP SPECIFICARE IN SEDE DI ORDINE IL COLORE DEL DISTRIBUTORE Fino a matricola 0136999
	0010014235AE	STRUTTURA ARMADIO SAGOMA H/FP SPECIFICARE IN SEDE DI ORDINE IL COLORE DEL DISTRIBUTORE Fino a matricola 0136999 BIANCO PURO RAL 9010
	0010014235CF	STRUTTURA ARMADIO SAGOMA H/FP SPECIFICARE IN SEDE DI ORDINE IL COLORE DEL DISTRIBUTORE Fino a matricola 0136999 GRIGIO ANTRACITE RAL 7016
	0010014235CG	STRUTTURA ARMADIO SAGOMA H/FP SPECIFICARE IN SEDE DI ORDINE IL COLORE DEL DISTRIBUTORE Fino a matricola 0136999 GRIGIO LUCE RAL 7035
	0010014235CH	STRUTTURA ARMADIO SAGOMA H/FP SPECIFICARE IN SEDE DI ORDINE IL COLORE DEL DISTRIBUTORE Fino a matricola 0136999 GRIGIO AGATA RAL 7038
	0010014235CM	STRUTTURA ARMADIO SAGOMA H/FP SPECIFICARE IN SEDE DI ORDINE IL COLORE DEL DISTRIBUTORE Fino a matricola 0136999 GRIGIO METALLIZZATO MERCEDES RAL 9006
	0010014235CN	STRUTTURA ARMADIO SAGOMA H/FP SPECIFICARE IN SEDE DI ORDINE IL COLORE DEL DISTRIBUTORE Fino a matricola 0136999 GRIGIO SILICEO RAL 7032
	0010014235GF	STRUTTURA ARMADIO SAGOMA H/FP SPECIFICARE IN SEDE DI ORDINE IL COLORE DEL DISTRIBUTORE Fino a matricola 0136999 GIALLO ZOLFO RAL 1016
	0010014235KE	STRUTTURA ARMADIO SAGOMA H/FP SPECIFICARE IN SEDE DI ORDINE IL COLORE DEL DISTRIBUTORE Fino a matricola 0136999 ROSSO FUOCO RAL 3000
	0010014235NA	STRUTTURA ARMADIO SAGOMA H/FP SPECIFICARE IN SEDE DI ORDINE IL COLORE DEL DISTRIBUTORE Fino a matricola 0136999 NERO *
1/d	0010014405	STRUTTURA ARMADIO SAGOMA H/FP SPECIFICARE IN SEDE DI ORDINE IL COLORE DEL DISTRIBUTORE Da matricola 0137001
	0010014405AE	STRUTTURA ARMADIO SAGOMA H/FP SPECIFICARE IN SEDE DI ORDINE IL COLORE DEL DISTRIBUTORE Da matricola 0137001 BIANCO PURO RAL 9010
	0010014405CF	STRUTTURA ARMADIO SAGOMA H/FP SPECIFICARE IN SEDE DI ORDINE IL COLORE DEL DISTRIBUTORE Da matricola 0137001 GRIGIO ANTRACITE RAL 7016
	0010014405CG	STRUTTURA ARMADIO SAGOMA H/FP SPECIFICARE IN SEDE DI ORDINE IL COLORE DEL DISTRIBUTORE Da matricola 0137001 GRIGIO LUCE RAL 7035
	0010014405CH	STRUTTURA ARMADIO SAGOMA H/FP SPECIFICARE IN SEDE DI ORDINE IL COLORE DEL DISTRIBUTORE Da matricola 0137001 GRIGIO AGATA RAL 7038
	0010014405CM	STRUTTURA ARMADIO SAGOMA H/FP SPECIFICARE IN SEDE DI ORDINE IL COLORE DEL DISTRIBUTORE Da matricola 0137001 GRIGIO METALLIZZATO MERCEDES RAL 9006
	0010014405CN	STRUTTURA ARMADIO SAGOMA H/FP SPECIFICARE IN SEDE DI ORDINE IL COLORE DEL DISTRIBUTORE Da matricola 0137001 GRIGIO SILICEO RAL 7032
	0010014405GF	STRUTTURA ARMADIO SAGOMA H/FP SPECIFICARE IN SEDE DI ORDINE IL COLORE DEL DISTRIBUTORE Da matricola 0137001 GIALLO ZOLFO RAL 1016
	0010014405KE	STRUTTURA ARMADIO SAGOMA H/FP SPECIFICARE IN SEDE DI ORDINE IL COLORE DEL DISTRIBUTORE Da matricola 0137001 ROSSO FUOCO RAL 3000
	0010014405NA	STRUTTURA ARMADIO SAGOMA H/FP SPECIFICARE IN SEDE DI ORDINE IL COLORE DEL DISTRIBUTORE Da matricola 0137001 NERO *
2	0010013191	CERNIERA SUPERIORE SPECIFICARE IN SEDE DI ORDINE IL COLORE DEL DISTRIBUTORE
	0010013191AE	CERNIERA SUPERIORE SPECIFICARE IN SEDE DI ORDINE IL COLORE DEL DISTRIBUTORE BIANCO PURO RAL 9010
	0010013191CF	CERNIERA SUPERIORE SPECIFICARE IN SEDE DI ORDINE IL COLORE DEL DISTRIBUTORE GRIGIO ANTRACITE RAL 7016
	0010013191CG	CERNIERA SUPERIORE SPECIFICARE IN SEDE DI ORDINE IL COLORE DEL DISTRIBUTORE GRIGIO LUCE RAL 7035
	0010013191CH	CERNIERA SUPERIORE SPECIFICARE IN SEDE DI ORDINE IL COLORE DEL DISTRIBUTORE GRIGIO AGATA RAL 7038
	0010013191CM	CERNIERA SUPERIORE SPECIFICARE IN SEDE DI ORDINE IL COLORE DEL DISTRIBUTORE GRIGIO METALLIZZATO MERCEDES RAL 9006
	0010013191CN	CERNIERA SUPERIORE SPECIFICARE IN SEDE DI ORDINE IL COLORE DEL DISTRIBUTORE GRIGIO SILICEO RAL 7032
	0010013191GF	CERNIERA SUPERIORE SPECIFICARE IN SEDE DI ORDINE IL COLORE DEL DISTRIBUTORE GIALLO ZOLFO RAL 1016
	0010013191KE	CERNIERA SUPERIORE SPECIFICARE IN SEDE DI ORDINE IL COLORE DEL DISTRIBUTORE ROSSO FUOCO RAL 3000
	0010013191NA	CERNIERA SUPERIORE SPECIFICARE IN SEDE DI ORDINE IL COLORE DEL DISTRIBUTORE NERO *
3	VIT0000215	VITE T.E. M 8 x 25
4	VIT0003402	ROSETTA GROWER 8,4
5	VIT0000035	DADO M 8
6	ELE0002410	MORSETTIERA PA 244/C + VITI
7	VIT0000236	VITE T.E. M 6 x 11 + FR
8	0010014074	STAFFA FISSAGGIO DISTRIBUTORE
9	VIT0010701	TASSELLO TPF 8 x 50
10	VIT0000910	ATTACCO RAPIDO
11	VIT0002022	VITE AUTOF. T.C.B. 5,5 x 60
12	0270011465	SUPPORTO INTERRUTTORE PORTA
13	VIT0003103	ROSETTA A VENTAGLIO D.4,3
14	VIT0000012	VITE T.C.B. M 4 x 10
15	ELE0000009	INTERRUTTORE BIPOLARE 15/250 ATT.FASTON
16	0270011109CL	CHIAVE DI SERVIZIO COMPLETA 75
17/a	ELE00055003	CORDONE NERO H05VVF 3XT1,5X3500 F.
17/b	ELE00055004	CAVO ALIMENTAZIONE H05VVF 3 x 1,5 SPINA CH
17/c	ELE00055006	CAVO ALIMENTAZIONE H05VVF 3 x 1,5 SPINA GB
18	0010014237	SO AGGANCIO VASCHETTA ACQUA
18/a	0010014236	VASCHETTA RACCOLTA H2O H/FP PER VERSIONE FP
19	VIT0000030	VITE T.C.B. M 4 x 7 + FR
20	VIT0000910	DADO IN GABBIA M 4 Fino a matricola 9541999
21/a	0010014213	COPERCHIO PROTEZIONE VERSIONE H/5
21/b	0010014280	COPERCHIO
22	VIT00009102	DADO IN GABBIA M 6
23		
24		
25	0010014063	ANELLO PER SECCHIO NO PER VERSIONE FP
26	CON0000201	SECCHIO RETTANGOLARE
27	VIT0010501	REGOLAZIONE PLATT ESTERNO M.8 x 22 D.30 x 15 NERO
28	VIT00009152	ATTACCO RAPIDO
29	VIT00009151	PERNO M4
30	0120004375	PROTEZIONE FRONTALE SPECIFICARE IN SEDE DI ORDINE IL COLORE DEL DISTRIBUTORE
	0120004375AE	PROTEZIONE FRONTALE SPECIFICARE IN SEDE DI ORDINE IL COLORE DEL DISTRIBUTORE BIANCO PURO RAL 9010
	0120004375CF	PROTEZIONE FRONTALE SPECIFICARE IN SEDE DI ORDINE IL COLORE DEL DISTRIBUTORE GRIGIO ANTRACITE RAL 7016
	0120004375CG	PROTEZIONE FRONTALE SPECIFICARE IN SEDE DI ORDINE IL COLORE DEL DISTRIBUTORE GRIGIO LUCE RAL 7035
	0120004375CH	PROTEZIONE FRONTALE SPECIFICARE IN SEDE DI ORDINE IL COLORE DEL DISTRIBUTORE GRIGIO AGATA RAL 7038
	0120004375CM	PROTEZIONE FRONTALE SPECIFICARE IN SEDE DI ORDINE IL COLORE DEL DISTRIBUTORE GRIGIO METALLIZZATO MERCEDES RAL 9006
	0120004375CN	PROTEZIONE FRONTALE SPECIFICARE IN SEDE DI ORDINE IL COLORE DEL DISTRIBUTORE GRIGIO SILICEO RAL 7032
	0120004375GF	PROTEZIONE FRONTALE SPECIFICARE IN SEDE DI ORDINE IL COLORE DEL DISTRIBUTORE GIALLO ZOLFO RAL 1016
	0120004375KE	PROTEZIONE FRONTALE SPECIFICARE IN SEDE DI ORDINE IL COLORE DEL DISTRIBUTORE ROSSO FUOCO RAL 3000
	0120004375NA	PROTEZIONE FRONTALE SPECIFICARE IN SEDE DI ORDINE IL COLORE DEL DISTRIBUTORE NERO *
31	VIT0004503	DADO M 4
31/a	0010014207CL	PROTEZIONE BOLLITORE ASSIEMATA Fino a matricola 0042999
32/b	0010014212	PROTEZIONE BOLLITORE VERSIONE H/5 Da matricola 0043001
32/c	0010014279	PROTEZIONE BOLLITORE VERSIONE H/6 Da matricola 0043001
33	FASC0000501	FASCETTA CON AGGANCIO
34/a	0600012319	SUPPORTO SUPERIORE BOLLITORE Fino a matricola 0042999
34/b	0600012614	SUPPORTO SUPERIORE BOLLITORE Da matricola 0043001
35	FASC0000302	LACCIO D FASCIO 14,35-15,25
36/a	0600012317	SUPPORTO INFERIORE BOLLITORE Fino a matricola 0042999
36/b	0600012615	SUPPORTO INFERIORE BOLLITORE Da matricola 0043001
37	0020034022	TAPPO PER PULSANTE
38	0110001119	EV DIS.SICUR.2 VIE 24VDC
39	GUA0000021	OR 130
40/a	0010019223	RACCORDO EV INGRESSO 3/4F-3/8M
40/b	0810010558	RACCORDO EV ENTRATA H2O 3/4 F 3/8 F

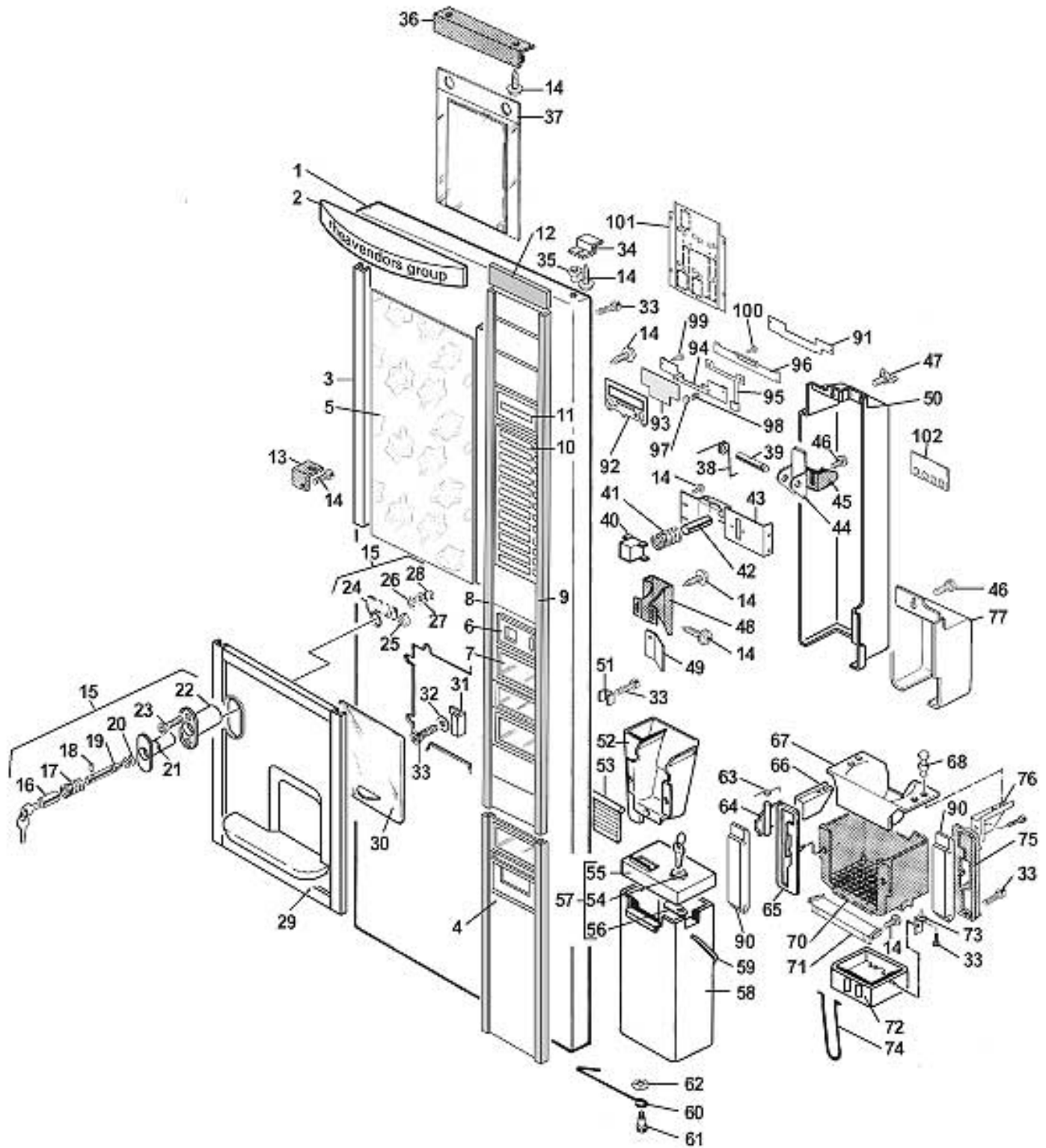


Pos.	Codice	Descrizione
1/a	0010014085	STRUTTURA ARMADIO SAGOMA E SPECIFICARE IN SEDE DI ORDINE IL COLORE DEL DISTRIBUTORE Fino a matricola 0136999 *
	0010014085AE	STRUTTURA ARMADIO SAGOMA E SPECIFICARE IN SEDE DI ORDINE IL COLORE DEL DISTRIBUTORE Fino a matricola 0136999 BIANCO PURO RAL 9010
	0010014085CF	STRUTTURA ARMADIO SAGOMA E SPECIFICARE IN SEDE DI ORDINE IL COLORE DEL DISTRIBUTORE Fino a matricola 0136999 GRIGIO ANTRACITE RAL 7016
	0010014085CG	STRUTTURA ARMADIO SAGOMA E SPECIFICARE IN SEDE DI ORDINE IL COLORE DEL DISTRIBUTORE Fino a matricola 0136999 GRIGIO LUCE RAL 7035
	0010014085CH	STRUTTURA ARMADIO SAGOMA E SPECIFICARE IN SEDE DI ORDINE IL COLORE DEL DISTRIBUTORE Fino a matricola 0136999 GRIGIO AGATA RAL 7038
	0010014085CM	STRUTTURA ARMADIO SAGOMA E SPECIFICARE IN SEDE DI ORDINE IL COLORE DEL DISTRIBUTORE Fino a matricola 0136999 GRIGIO METALLIZZATO MERCEDES RAL 9006
	0010014085CN	STRUTTURA ARMADIO SAGOMA E SPECIFICARE IN SEDE DI ORDINE IL COLORE DEL DISTRIBUTORE Fino a matricola 0136999 GRIGIO SILICEO RAL 7032
	0010014085GF	STRUTTURA ARMADIO SAGOMA E SPECIFICARE IN SEDE DI ORDINE IL COLORE DEL DISTRIBUTORE Fino a matricola 0136999 GIALLO ZOLFO RAL 1016
	0010014085KE	STRUTTURA ARMADIO SAGOMA E SPECIFICARE IN SEDE DI ORDINE IL COLORE DEL DISTRIBUTORE Fino a matricola 0136999 ROSSO FUOCO RAL 3000
	0010014085NA	STRUTTURA ARMADIO SAGOMA E SPECIFICARE IN SEDE DI ORDINE IL COLORE DEL DISTRIBUTORE Fino a matricola 0136999 NERO
1/b	0010014355	STRUTTURA ARMADIO SAGOMA E SPECIFICARE IN SEDE DI ORDINE IL COLORE DEL DISTRIBUTORE Da matricola 0137001
	0010014355AE	STRUTTURA ARMADIO SAGOMA E SPECIFICARE IN SEDE DI ORDINE IL COLORE DEL DISTRIBUTORE Da matricola 0137001 BIANCO PURO RAL 9010
	0010014355CF	STRUTTURA ARMADIO SAGOMA E SPECIFICARE IN SEDE DI ORDINE IL COLORE DEL DISTRIBUTORE Da matricola 0137001 GRIGIO ANTRACITE RAL 7016
	0010014355CG	STRUTTURA ARMADIO SAGOMA E SPECIFICARE IN SEDE DI ORDINE IL COLORE DEL DISTRIBUTORE Da matricola 0137001 GRIGIO LUCE RAL 7035
	0010014355CH	STRUTTURA ARMADIO SAGOMA E SPECIFICARE IN SEDE DI ORDINE IL COLORE DEL DISTRIBUTORE Da matricola 0137001 GRIGIO AGATA RAL 7038
	0010014355CM	STRUTTURA ARMADIO SAGOMA E SPECIFICARE IN SEDE DI ORDINE IL COLORE DEL DISTRIBUTORE Da matricola 0137001 GRIGIO METALLIZZATO MERCEDES RAL 9006
	0010014355CN	STRUTTURA ARMADIO SAGOMA E SPECIFICARE IN SEDE DI ORDINE IL COLORE DEL DISTRIBUTORE Da matricola 0137001 GRIGIO SILICEO RAL 7032
	0010014355GF	STRUTTURA ARMADIO SAGOMA E SPECIFICARE IN SEDE DI ORDINE IL COLORE DEL DISTRIBUTORE Da matricola 0137001 GIALLO ZOLFO RAL 1016
	0010014355KE	STRUTTURA ARMADIO SAGOMA E SPECIFICARE IN SEDE DI ORDINE IL COLORE DEL DISTRIBUTORE Da matricola 0137001 ROSSO FUOCO RAL 3000
	0010014355NA	STRUTTURA ARMADIO SAGOMA E SPECIFICARE IN SEDE DI ORDINE IL COLORE DEL DISTRIBUTORE Da matricola 0137001 NERO
2	0010013191	CERNIERA SUPERIORE SPECIFICARE IN SEDE DI ORDINE IL COLORE DEL DISTRIBUTORE
	0010013191AE	CERNIERA SUPERIORE SPECIFICARE IN SEDE DI ORDINE IL COLORE DEL DISTRIBUTORE BIANCO PURO RAL 9010
	0010013191CF	CERNIERA SUPERIORE SPECIFICARE IN SEDE DI ORDINE IL COLORE DEL DISTRIBUTORE GRIGIO ANTRACITE RAL 7016
	0010013191CG	CERNIERA SUPERIORE SPECIFICARE IN SEDE DI ORDINE IL COLORE DEL DISTRIBUTORE GRIGIO LUCE RAL 7035
	0010013191CH	CERNIERA SUPERIORE SPECIFICARE IN SEDE DI ORDINE IL COLORE DEL DISTRIBUTORE GRIGIO AGATA RAL 7038
	0010013191CM	CERNIERA SUPERIORE SPECIFICARE IN SEDE DI ORDINE IL COLORE DEL DISTRIBUTORE GRIGIO METALLIZZATO MERCEDES RAL 9006
	0010013191CN	CERNIERA SUPERIORE SPECIFICARE IN SEDE DI ORDINE IL COLORE DEL DISTRIBUTORE GRIGIO SILICEO RAL 7032
	0010013191GF	CERNIERA SUPERIORE SPECIFICARE IN SEDE DI ORDINE IL COLORE DEL DISTRIBUTORE GIALLO ZOLFO RAL 1016
	0010013191KE	CERNIERA SUPERIORE SPECIFICARE IN SEDE DI ORDINE IL COLORE DEL DISTRIBUTORE ROSSO FUOCO RAL 3000
	0010013191NA	CERNIERA SUPERIORE SPECIFICARE IN SEDE DI ORDINE IL COLORE DEL DISTRIBUTORE NERO
3	VIT0000215	VITE T.E. M 8 x 25
4	VIT00003402	ROSETTA GROWER 8,4
5	VIT00004506	DADO M 8
6	ELE0002410	MORSETTIERA PA 244/C + VITI
7	VIT0000236	VITE T.E. M 8 x 11 + FR
8	0010014074	STAFFA FISSAGGIO DISTRIBUTORE
9	VIT0010701	TASSELLO TPF 8 x 50
10	VIT0003303	RONDELLA 6,6 X 18 X 1,5
11	VIT0002022	VITE AUTOF. T.C.B. 5,5 x 60
12	0270011465	SUPPORTO INTERRUTTORE PORTA
13	VIT0003103	ROSETTA A VENTAGLIO D.4,3
14	VIT0000012	VITE T.C.B. M 4 x 10
15	ELE0002009	INTERRUTTORE BIPOLARE 15/250 ATT.FASTON
16	027001109CL	CHIAVE DI SERVIZIO COMPLETA 75
17	ELE0055003	CORDONE NERO H05VVF 3x1 5X3500 F.
17/a	ELE0055004	CAVO ALIMENTAZIONE H05VVF 3 x 1,5 SPINA CH
17/b	ELE0055006	CAVO ALIMENTAZIONE H05VVF 3 x 1,5 SPINA GB
18/a	0010014067	PROTEZIONE CAVI Fino a matricola 9538999
18/b	0010014087	PROTEZIONE CAVI SX Fino a matricola 0042999
18/c	0010014257	PROTEZIONE CAVI SX ORIZZONTALE E/5-4 Da matricola 0043001
19	VIT0000030	VITE T.C.B. M 4 x 7 + FR
20	VIT00009109	DADO IN GABBIA M 4
21	0010014257	PROTEZIONE CAVI SX ORIZZONTALE E/5-4 Da matricola 0043001
22	VIT00009102	DADO IN GABBIA M 6
23/a	0010014062	CAVALLOTTO AGGANCIO CONTENIT. CAFFE' IN GRANI
23/b	0010014105	CAVALLOTTO AGGANCIO CONTENIT. CAFFE' MACINATO
24	VIT0007021	RIVETTO 3 x 6
25	0010014063	ANELLO PER SECCHIO NO PER VERSIONE FP
26	CON0000201	SECCHIO RETTANGOLARE
27	VIT0010501	REGOLAZIONE PLATT ESTERNO M.8 X 22 D.30 X 15 NERO
28	VIT00009152	ATTACCO RAPIDO
29	VIT00009151	PERNO M4
30	0120004375	PROTEZIONE FRONTALE SPECIFICARE IN SEDE DI ORDINE IL COLORE DEL DISTRIBUTORE
	0120004375AE	PROTEZIONE FRONTALE SPECIFICARE IN SEDE DI ORDINE IL COLORE DEL DISTRIBUTORE BIANCO PURO RAL 9010
	0120004375CF	PROTEZIONE FRONTALE SPECIFICARE IN SEDE DI ORDINE IL COLORE DEL DISTRIBUTORE GRIGIO ANTRACITE RAL 7016
	0120004375CG	PROTEZIONE FRONTALE SPECIFICARE IN SEDE DI ORDINE IL COLORE DEL DISTRIBUTORE GRIGIO LUCE RAL 7035
	0120004375CH	PROTEZIONE FRONTALE SPECIFICARE IN SEDE DI ORDINE IL COLORE DEL DISTRIBUTORE GRIGIO AGATA RAL 7038
	0120004375CM	PROTEZIONE FRONTALE SPECIFICARE IN SEDE DI ORDINE IL COLORE DEL DISTRIBUTORE GRIGIO METALLIZZATO MERCEDES RAL 9006
	0120004375CN	PROTEZIONE FRONTALE SPECIFICARE IN SEDE DI ORDINE IL COLORE DEL DISTRIBUTORE GRIGIO SILICEO RAL 7032
	0120004375GF	PROTEZIONE FRONTALE SPECIFICARE IN SEDE DI ORDINE IL COLORE DEL DISTRIBUTORE GIALLO ZOLFO RAL 1016
	0120004375KE	PROTEZIONE FRONTALE SPECIFICARE IN SEDE DI ORDINE IL COLORE DEL DISTRIBUTORE ROSSO FUOCO RAL 3000
	0120004375NA	PROTEZIONE FRONTALE SPECIFICARE IN SEDE DI ORDINE IL COLORE DEL DISTRIBUTORE NERO
31		
32/a	0010014083	PROTEZIONE CAVI DX PER VERSIONE E/4 Da matricola 0043001
32/b	0010014256	PROTEZIONE CAVI DX PER VERSIONE E/5 Da matricola 0043001
33		
34		
35		
36		
37	0020034022	TAPPO PER PULSANTE



Pos.	Codice	Descrizione
1/a	0020034004/1	PORTA SAGOMA SERIG. BALTICA Fino a matricola 9523999
1/b	0020034004/2	PORTA SAGOMA SERVOMAT 9010 SER Fino a matricola 9523999
1/c	0020034154/1	PORTA SAGOMA MEDITERRANEA VI. Da matricola 9527001
1/d	0020034154/2	PORTA SAGOMA SERIGRAF. BALTICA Da matricola 9527001
1/e	0020034154/3	PORTA SAGOMA SERIGRAF. POLARE Da matricola 9527001
1/f	0020034154/4	PORTA SAGOMA SER CUSTODIT. Da matricola 9527001
1/g	0020034154/5	PORTA SAGOMA CULTINO SER Da matricola 9527001
1/h	0020034154/6	PORTA SAGOMA CAPP.ESPRESSO SER Da matricola 9527001
1/i	0020034154/7	PORTA SAG.NERO CON ADES. CAPPUCCINO ESPRESSO Da matricola 9527001
1/j	0020034154/8	PORTA SAG.ROSSO CON ADESSIVO NEUTRO Da matricola 9527001
1/m	0020034154/9	PORTA SAG.NERO CON ADESSIVO NESLE' Da matricola 9527001
1/n	0020034154/10	PORTA SAG.9010 CIAD NEUTRO C.E Da matricola 9527001
2	0020026234	FASCIA INFERIORE SPECIFICARE IN SEDE DI ORDINI IL COLORE DELLA PORTA SU CUI VERRA' UTILIZZATO IL PARTICOLARE
3	0020034034	PROFILO VERTICALE SX LAVORATO SPECIFICARE IN SEDE DI ORDINI IL COLORE DELLA PORTA SU CUI VERRA' UTILIZZATO IL PARTICOLARE
	0020034034CF	PROFILO VERTICALE SX LAVORATO SPECIFICARE IN SEDE DI ORDINI IL COLORE DELLA PORTA SU CUI VERRA' UTILIZZATO IL PARTICOLARE GRIGIO ANTRACITE RAL 7016
	0020034034CG	PROFILO VERTICALE SX LAVORATO SPECIFICARE IN SEDE DI ORDINI IL COLORE DELLA PORTA SU CUI VERRA' UTILIZZATO IL PARTICOLARE GRIGIO LUCE RAL 7035
	0020034034CK	PROFILO VERTICALE SX LAVORATO SPECIFICARE IN SEDE DI ORDINI IL COLORE DELLA PORTA SU CUI VERRA' UTILIZZATO IL PARTICOLARE GRIGIO POLVERE RAL 7037
	0020034034CM	PROFILO VERTICALE SX LAVORATO SPECIFICARE IN SEDE DI ORDINI IL COLORE DELLA PORTA SU CUI VERRA' UTILIZZATO IL PARTICOLARE GRIGIO METALLIZZATO MERCEDES RAL 9006
	0020034034KE	PROFILO VERTICALE SX LAVORATO SPECIFICARE IN SEDE DI ORDINI IL COLORE DELLA PORTA SU CUI VERRA' UTILIZZATO IL PARTICOLARE ROSSO FUOCO RAL 3000
	0020034034KF	PROFILO VERTICALE SX LAVORATO SPECIFICARE IN SEDE DI ORDINI IL COLORE DELLA PORTA SU CUI VERRA' UTILIZZATO IL PARTICOLARE ROSSO RUBINO RAL 3003
	0020034034KN	PROFILO VERTICALE SX LAVORATO SPECIFICARE IN SEDE DI ORDINI IL COLORE DELLA PORTA SU CUI VERRA' UTILIZZATO IL PARTICOLARE NERO
4	0020034035	PROFILO VERTICALE DX LAVORATO SPECIFICARE IN SEDE DI ORDINI IL COLORE DELLA PORTA SU CUI VERRA' UTILIZZATO IL PARTICOLARE
	0020034035CF	PROFILO VERTICALE DX LAVORATO SPECIFICARE IN SEDE DI ORDINI IL COLORE DELLA PORTA SU CUI VERRA' UTILIZZATO IL PARTICOLARE GRIGIO ANTRACITE RAL 7016
	0020034035CG	PROFILO VERTICALE DX LAVORATO SPECIFICARE IN SEDE DI ORDINI IL COLORE DELLA PORTA SU CUI VERRA' UTILIZZATO IL PARTICOLARE GRIGIO LUCE RAL 7035
	0020034035CK	PROFILO VERTICALE DX LAVORATO SPECIFICARE IN SEDE DI ORDINI IL COLORE DELLA PORTA SU CUI VERRA' UTILIZZATO IL PARTICOLARE GRIGIO POLVERE RAL 7037
	0020034035CM	PROFILO VERTICALE DX LAVORATO SPECIFICARE IN SEDE DI ORDINI IL COLORE DELLA PORTA SU CUI VERRA' UTILIZZATO IL PARTICOLARE GRIGIO METALLIZZATO MERCEDES RAL 9006
	0020034035KE	PROFILO VERTICALE DX LAVORATO SPECIFICARE IN SEDE DI ORDINI IL COLORE DELLA PORTA SU CUI VERRA' UTILIZZATO IL PARTICOLARE ROSSO FUOCO RAL 3000
	0020034035KF	PROFILO VERTICALE DX LAVORATO SPECIFICARE IN SEDE DI ORDINI IL COLORE DELLA PORTA SU CUI VERRA' UTILIZZATO IL PARTICOLARE ROSSO RUBINO RAL 3003
	0020034035KN	PROFILO VERTICALE DX LAVORATO SPECIFICARE IN SEDE DI ORDINI IL COLORE DELLA PORTA SU CUI VERRA' UTILIZZATO IL PARTICOLARE NERO
5	0020026342	MODULO NEUTRO SPECIFICARE IN SEDE DI ORDINI IL COLORE DELLA PORTA SU CUI VERRA' UTILIZZATO IL PARTICOLARE
	0020026341CA	MODULO NEUTRO SPECIFICARE IN SEDE DI ORDINI IL COLORE DELLA PORTA SU CUI VERRA' UTILIZZATO IL PARTICOLARE GRIGIO TORTORA RAL 7006
	0020026341CB	MODULO NEUTRO SPECIFICARE IN SEDE DI ORDINI IL COLORE DELLA PORTA SU CUI VERRA' UTILIZZATO IL PARTICOLARE GRIGIO SABBIA 153155
	0020026341CF	MODULO NEUTRO SPECIFICARE IN SEDE DI ORDINI IL COLORE DELLA PORTA SU CUI VERRA' UTILIZZATO IL PARTICOLARE GRIGIO ANTRACITE RAL 7016
	0020026341CG	MODULO NEUTRO SPECIFICARE IN SEDE DI ORDINI IL COLORE DELLA PORTA SU CUI VERRA' UTILIZZATO IL PARTICOLARE GRIGIO LUCE RAL 7035
	0020026341CK	MODULO NEUTRO SPECIFICARE IN SEDE DI ORDINI IL COLORE DELLA PORTA SU CUI VERRA' UTILIZZATO IL PARTICOLARE GRIGIO POLVERE RAL 7037
	0020026341CM	MODULO NEUTRO SPECIFICARE IN SEDE DI ORDINI IL COLORE DELLA PORTA SU CUI VERRA' UTILIZZATO IL PARTICOLARE GRIGIO METALLIZZATO MERCEDES RAL 9006
	0020026341CS	MODULO NEUTRO SPECIFICARE IN SEDE DI ORDINI IL COLORE DELLA PORTA SU CUI VERRA' UTILIZZATO IL PARTICOLARE GRIGIO GRANITO METALLICO BMW 237
	0020026341NA	MODULO NEUTRO SPECIFICARE IN SEDE DI ORDINI IL COLORE DELLA PORTA SU CUI VERRA' UTILIZZATO IL PARTICOLARE NERO
6	0020026343	MODULO SCARTO MONETE SPECIFICARE IN SEDE DI ORDINI IL COLORE DELLA PORTA SU CUI VERRA' UTILIZZATO IL PARTICOLARE
7	0020018162	SPORTELLO RITORNO MONETE SPECIFICARE IN SEDE DI ORDINI IL COLORE DELLA PORTA SU CUI VERRA' UTILIZZATO IL PARTICOLARE
	0020018162CA	SPORTELLO RITORNO MONETE SPECIFICARE IN SEDE DI ORDINI IL COLORE DELLA PORTA SU CUI VERRA' UTILIZZATO IL PARTICOLARE GRIGIO TORTORA 153147
	0020018162CF	SPORTELLO RITORNO MONETE SPECIFICARE IN SEDE DI ORDINI IL COLORE DELLA PORTA SU CUI VERRA' UTILIZZATO IL PARTICOLARE GRIGIO ANTRACITE RAL 7016
	0020018162CG	SPORTELLO RITORNO MONETE SPECIFICARE IN SEDE DI ORDINI IL COLORE DELLA PORTA SU CUI VERRA' UTILIZZATO IL PARTICOLARE GRIGIO LUCE RAL 7035
	0020018162CP	SPORTELLO RITORNO MONETE SPECIFICARE IN SEDE DI ORDINI IL COLORE DELLA PORTA SU CUI VERRA' UTILIZZATO IL PARTICOLARE GRIGIO FINESTRA RAL 7040
	0020018162CA	SPORTELLO RITORNO MONETE SPECIFICARE IN SEDE DI ORDINI IL COLORE DELLA PORTA SU CUI VERRA' UTILIZZATO IL PARTICOLARE GIALLO ACIDO 153163
	0020018162GC	SPORTELLO RITORNO MONETE SPECIFICARE IN SEDE DI ORDINI IL COLORE DELLA PORTA SU CUI VERRA' UTILIZZATO IL PARTICOLARE GIALLO MELONE RAL 7017
	0020018162GD	SPORTELLO RITORNO MONETE SPECIFICARE IN SEDE DI ORDINI IL COLORE DELLA PORTA SU CUI VERRA' UTILIZZATO IL PARTICOLARE GIALLO UVA PANTONE 610C
	0020018162KA	SPORTELLO RITORNO MONETE SPECIFICARE IN SEDE DI ORDINI IL COLORE DELLA PORTA SU CUI VERRA' UTILIZZATO IL PARTICOLARE ROSSO SEGNALE RAL 3020
	0020018162NA	SPORTELLO RITORNO MONETE SPECIFICARE IN SEDE DI ORDINI IL COLORE DELLA PORTA SU CUI VERRA' UTILIZZATO IL PARTICOLARE NERO
8	0020026342	MODULO ISTRUZIONI SPECIFICARE IN SEDE DI ORDINI IL COLORE DELLA PORTA SU CUI VERRA' UTILIZZATO IL PARTICOLARE
	0020026342CA	MODULO ISTRUZIONI SPECIFICARE IN SEDE DI ORDINI IL COLORE DELLA PORTA SU CUI VERRA' UTILIZZATO IL PARTICOLARE GRIGIO TORTORA RAL 7006
	0020026342CB	MODULO ISTRUZIONI SPECIFICARE IN SEDE DI ORDINI IL COLORE DELLA PORTA SU CUI VERRA' UTILIZZATO IL PARTICOLARE GRIGIO SABBIA 153155
	0020026342CF	MODULO ISTRUZIONI SPECIFICARE IN SEDE DI ORDINI IL COLORE DELLA PORTA SU CUI VERRA' UTILIZZATO IL PARTICOLARE GRIGIO ANTRACITE RAL 7016
	0020026342CG	MODULO ISTRUZIONI SPECIFICARE IN SEDE DI ORDINI IL COLORE DELLA PORTA SU CUI VERRA' UTILIZZATO IL PARTICOLARE GRIGIO LUCE RAL 7035
	0020026342CI	MODULO ISTRUZIONI SPECIFICARE IN SEDE DI ORDINI IL COLORE DELLA PORTA SU CUI VERRA' UTILIZZATO IL PARTICOLARE GRIGIO TRAFFICO RAL 7042
	0020026342CM	MODULO ISTRUZIONI SPECIFICARE IN SEDE DI ORDINI IL COLORE DELLA PORTA SU CUI VERRA' UTILIZZATO IL PARTICOLARE GRIGIO POLVERE RAL 7037
	0020026342CN	MODULO ISTRUZIONI SPECIFICARE IN SEDE DI ORDINI IL COLORE DELLA PORTA SU CUI VERRA' UTILIZZATO IL PARTICOLARE GRIGIO METALLIZZATO MERCEDES RAL 9006
	0020026342CS	MODULO ISTRUZIONI SPECIFICARE IN SEDE DI ORDINI IL COLORE DELLA PORTA SU CUI VERRA' UTILIZZATO IL PARTICOLARE GRIGIO GRANITO METALLICO BMW 237
	0020026342NA	MODULO ISTRUZIONI SPECIFICARE IN SEDE DI ORDINI IL COLORE DELLA PORTA SU CUI VERRA' UTILIZZATO IL PARTICOLARE NERO
9	0020026351	VEETRINA ISTRUZIONI
10	0020026343	MODULO INTRODUZIONE MONETE SPECIFICARE IN SEDE DI ORDINI IL COLORE DELLA PORTA SU CUI VERRA' UTILIZZATO IL PARTICOLARE
	0020026343CA	MODULO INTRODUZIONE MONETE SPECIFICARE IN SEDE DI ORDINI IL COLORE DELLA PORTA SU CUI VERRA' UTILIZZATO IL PARTICOLARE GRIGIO TORTORA RAL 7006
	0020026343CB	MODULO INTRODUZIONE MONETE SPECIFICARE IN SEDE DI ORDINI IL COLORE DELLA PORTA SU CUI VERRA' UTILIZZATO IL PARTICOLARE GRIGIO SABBIA 153155
	0020026343CF	MODULO INTRODUZIONE MONETE SPECIFICARE IN SEDE DI ORDINI IL COLORE DELLA PORTA SU CUI VERRA' UTILIZZATO IL PARTICOLARE GRIGIO ANTRACITE RAL 7016
	0020026343CG	MODULO INTRODUZIONE MONETE SPECIFICARE IN SEDE DI ORDINI IL COLORE DELLA PORTA SU CUI VERRA' UTILIZZATO IL PARTICOLARE GRIGIO LUCE RAL 7035
	0020026343CK	MODULO INTRODUZIONE MONETE SPECIFICARE IN SEDE DI ORDINI IL COLORE DELLA PORTA SU CUI VERRA' UTILIZZATO IL PARTICOLARE GRIGIO TRAFFICO RAL 7042
	0020026343CM	MODULO INTRODUZIONE MONETE SPECIFICARE IN SEDE DI ORDINI IL COLORE DELLA PORTA SU CUI VERRA' UTILIZZATO IL PARTICOLARE GRIGIO POLVERE RAL 7037
	0020026343CN	MODULO INTRODUZIONE MONETE SPECIFICARE IN SEDE DI ORDINI IL COLORE DELLA PORTA SU CUI VERRA' UTILIZZATO IL PARTICOLARE GRIGIO METALLIZZATO MERCEDES RAL 9006
	0020026343CS	MODULO INTRODUZIONE MONETE SPECIFICARE IN SEDE DI ORDINI IL COLORE DELLA PORTA SU CUI VERRA' UTILIZZATO IL PARTICOLARE GRIGIO GRANITO METALLICO BMW 237
	0020026343NA	MODULO INTRODUZIONE MONETE SPECIFICARE IN SEDE DI ORDINI IL COLORE DELLA PORTA SU CUI VERRA' UTILIZZATO IL PARTICOLARE NERO
11		Quarta la tavola PULSANTIERA
12	0020034032	VEETRINA DISPLAY (Per versione con vecchia elettronica) SPECIFICARE IN SEDE DI ORDINI IL COLORE DELLA PORTA SU CUI VERRA' UTILIZZATO IL PARTICOLARE *
13	0020029041	FASCIA SUPERIORE SPECIFICARE IN SEDE DI ORDINI IL COLORE DELLA PORTA SU CUI VERRA' UTILIZZATO IL PARTICOLARE
14	VIT0002469	VITE TC 3,5x10 SPUNTA PER PLASTICA
15	VIT0002401	VITE AUTOF. T.C.B. 3,5 x 9,5 + FR
15/a	0270011466	LEVETTA INTERRUITTORE PORTA SAGOMA Fino a matricola 9523999
16	0270011481	SQUADRETTA AZION. INTERRUITTORE Da matricola 9527001
17	IMB0001208	BUSTA PORTA MANUALE
18	4050010072	PULSANTE SCARTO MONETE SPECIFICARE IN SEDE DI ORDINI IL COLORE DELLA PORTA SU CUI VERRA' UTILIZZATO IL PARTICOLARE
	4050010072AB	PULSANTE SCARTO MONETE SPECIFICARE IN SEDE DI ORDINI IL COLORE DELLA PORTA SU CUI VERRA' UTILIZZATO IL PARTICOLARE BIANCO RAL 9016
	4050010072AC	PULSANTE SCARTO MONETE SPECIFICARE IN SEDE DI ORDINI IL COLORE DELLA PORTA SU CUI VERRA' UTILIZZATO IL PARTICOLARE BIANCO ABS 5118
	4050010072CF	PULSANTE SCARTO MONETE SPECIFICARE IN SEDE DI ORDINI IL COLORE DELLA PORTA SU CUI VERRA' UTILIZZATO IL PARTICOLARE GRIGIO ANTRACITE RAL 7016
	4050010072CI	PULSANTE SCARTO MONETE SPECIFICARE IN SEDE DI ORDINI IL COLORE DELLA PORTA SU CUI VERRA' UTILIZZATO IL PARTICOLARE GRIGIO TRAFFICO RAL 7042
	4050010072CK	PULSANTE SCARTO MONETE SPECIFICARE IN SEDE DI ORDINI IL COLORE DELLA PORTA SU CUI VERRA' UTILIZZATO IL PARTICOLARE GRIGIO POLVERE RAL 7037
	4050010072CN	PULSANTE SCARTO MONETE SPECIFICARE IN SEDE DI ORDINI IL COLORE DELLA PORTA SU CUI VERRA' UTILIZZATO IL PARTICOLARE GRIGIO METALLIZZATO MERCEDES RAL 9006
	4050010072CP	PULSANTE SCARTO MONETE SPECIFICARE IN SEDE DI ORDINI IL COLORE DELLA PORTA SU CUI VERRA' UTILIZZATO IL PARTICOLARE GRIGIO FINESTRA RAL 7040
	4050010072GA	PULSANTE SCARTO MONETE SPECIFICARE IN SEDE DI ORDINI IL COLORE DELLA PORTA SU CUI VERRA' UTILIZZATO IL PARTICOLARE GIALLO ACIDO 153163
	4050010072GC	PULSANTE SCARTO MONETE SPECIFICARE IN SEDE DI ORDINI IL COLORE DELLA PORTA SU CUI VERRA' UTILIZZATO IL PARTICOLARE GIALLO MELONE RAL 7017
	4050010072GD	PULSANTE SCARTO MONETE SPECIFICARE IN SEDE DI ORDINI IL COLORE DELLA PORTA SU CUI VERRA' UTILIZZATO IL PARTICOLARE GIALLO UVA PANTONE 610C
	4050010072KA	PULSANTE SCARTO MONETE SPECIFICARE IN SEDE DI ORDINI IL COLORE DELLA PORTA SU CUI VERRA' UTILIZZATO IL PARTICOLARE ROSSO SEGNALE RAL 3020
	4050010072KC	PULSANTE SCARTO MONETE SPECIFICARE IN SEDE DI ORDINI IL COLORE DELLA PORTA SU CUI VERRA' UTILIZZATO IL PARTICOLARE ROSSO PANTONE 208C
	4050010072NA	PULSANTE SCARTO MONETE SPECIFICARE IN SEDE DI ORDINI IL COLORE DELLA PORTA SU CUI VERRA' UTILIZZATO IL PARTICOLARE NERO
	4050010072XC	PULSANTE SCARTO MONETE SPECIFICARE IN SEDE DI ORDINI IL COLORE DELLA PORTA SU CUI VERRA' UTILIZZATO IL PARTICOLARE CROMO
19	4050010074	MOLLA PULSANTE SCARTO MONETA
20	0020034033	PERNO SCARTO MONETE
21	0020034177	CAVALLOTTO PULSANTE SCARTO MONETE
22	0020026322	SQUADRETTA INFERIORE SCARTO MONETE
23	0020034025	SQUADRETTA SUPERIORE SCARTO MONETE
24	NI 202100249	SPINETTA
25	0020009011	MOLLA LEVETTA SCARTO MONETE
26	VIT0006004	COPIGLIA 1,5 x 15
27	0020034188	VITE FISSAGGIO PROTEZIONE GETTONIERA
28	VIT0006012	COPIGLIA 1,5 x 40
29	0020029023NA	SCIVOLO ENTR. MONETE NERO Fa parte del kit 0020029023R
30	0020029023	PARETE SCIVOLO ENTRATA MONETE
31/a	0020034026	PROTEZIONE CPU Fino a matricola 9523999
31/b	0020034165	PROTEZIONE CPU Da matricola 9527001 Fino a matricola 9619999 Fa parte del kit 0020034165/1
32	VIT0000012	VITE T.C.B. M 4 x 10 Fino a matricola 9523999
33	016001403	PIASTRINA CON PRIGIONIERO Fino a matricola 9523999
34	VIT0004503	DADO M 4 Fino a matricola 9523999
35/a	0020034027	ASS SCIVOLO ACC. SCATOLA SCARTO MONETE Fino a matricola 9523999
35/b	0020034162	ASS SCIVOLO ACCETTA-SCARTO MONETE Da matricola 9527001
36	0030008005	CASSETTA MONETE
37	0030008006	COPERCHIO CASSETTA MONETE
38	SER0000010	SERRATURA 154 BOX 5 DT MM20 C.3480
39	SER0001005	SCARPETTA TIPO A32
40	4060010113	GANCIO CASSETTA MONETE
41/a	0020030017	ASTINA FERMO PORTA Fino a matricola 9523999
41/b	0020034172	ASTINA FERMO PORTA Da matricola 9527001
42/a	NI 201106241	VITE AGGANCIO SERRATURA Fino a matricola 9523999
42/b	0020034173	PERNO PER ASTINA FERMO PORTA Da matricola 9527001
43	0400008003	CORNICE STAZIONE BICCHIERI SPECIFICARE IN SEDE DI ORDINI IL COLORE DELLA PORTA SU CUI VERRA' UTILIZZATO IL PARTICOLARE
44	0150001056	GOCCIOLATOIO
45	0400009014	SPORTELLO STAZIONE BICCHIERI UMBRA 602
46	4600010012	CAVALLOTTO PULSANTIERA
47	0400007014	SUPPORTO FASCIA SX NERO SPECIFICARE IN SEDE DI ORDINI IL COLORE DELLA PORTA SU CUI VERRA' UTILIZZATO IL PARTICOLARE
	0400007014CA	SUPPORTO FASCIA SX NERO SPECIFICARE IN SEDE DI ORDINI IL COLORE DELLA PORTA SU CUI VERRA' UTILIZZATO IL PARTICOLARE GRIGIO TORTORA RAL 7006
	0400007014IC	SUPPORTO FASCIA SX NERO SPECIFICARE IN SEDE DI ORDINI IL COLORE DELLA PORTA SU CUI VERRA' UTILIZZATO IL PARTICOLARE GRIGIO SABBIA 153155
	0400007014IC	SUPPORTO FASCIA SX NERO SPECIFICARE IN SEDE DI ORDINI IL COLORE DELLA PORTA SU CUI VERRA' UTILIZZATO IL PARTICOLARE GRIGIO TRAFFICO RAL 7042
	0400007014NA	SUPPORTO FASCIA SX NERO SPECIFICARE IN SEDE DI ORDINI IL COLORE DELLA PORTA SU CUI VERRA' UTILIZZATO IL PARTICOLARE NERO
	0400007014PG	SUPPORTO FASCIA SX NERO SPECIFICARE IN SEDE DI ORDINI IL COLORE DELLA PORTA SU CUI VERRA' UTILIZZATO IL PARTICOLARE BLU CHIARO RAL 5012
48	0400007027	SUPPORTO FASCIA DX NERO SPECIFICARE IN SEDE DI ORDINI IL COLORE DELLA PORTA SU CUI VERRA' UTILIZZATO IL PARTICOLARE
	0400007027CA	SUPPORTO FASCIA DX NERO SPECIFICARE IN SEDE DI ORDINI IL COLORE DELLA PORTA SU CUI VERRA' UTILIZZATO IL PARTICOLARE GRIGIO TORTORE RAL 7006
	0400007027CB	SUPPORTO FASCIA DX NERO SPECIFICARE IN SEDE DI ORDINI IL COLORE DELLA PORTA SU CUI VERRA' UTILIZZATO IL PARTICOLARE GRIGIO SABBIA 153155
	0400007027CI	SUPPORTO FASCIA DX NERO SPECIFICARE IN SEDE DI ORDINI IL COLORE DELLA PORTA SU CUI VERRA' UTILIZZATO IL PARTICOLARE GRIGIO POLVERE RAL 7037
	0400007027NA	SUPPORTO FASCIA DX NERO SPECIFICARE IN SEDE DI ORDINI IL COLORE DELLA PORTA SU CUI VERRA' UTILIZZATO IL PARTICOLARE NERO
	0400007027PG	SUPPORTO FASCIA DX NERO SPECIFICARE IN SEDE DI ORDINI IL COLORE DELLA PORTA SU CUI VERRA' UTILIZZATO IL PARTICOLARE BLU CHIARO RAL 5012
49	0400006019NA	STAFFA SINISTRA LAVORATA NERA SPECIFICARE IN SEDE DI ORDINI IL COLORE DELLA PORTA SU CUI VERRA' UTILIZZATO IL PARTICOLARE
50	0400006011NA	STAFFA DESTRA LAVORATA NERA SPECIFICARE IN SEDE DI ORDINI IL COLORE DELLA PORTA SU CUI VERRA' UTILIZZATO IL PARTICOLARE
51	0400007017	PIASTRINA DI BLOCCO SPECIFICARE IN SEDE DI ORDINI IL COLORE DELLA PORTA SU CUI VERRA' UTILIZZATO IL PARTICOLARE
	0400007017CA	PIASTRINA DI BLOCCO SPECIFICARE IN SEDE DI ORDINI IL COLORE DELLA PORTA SU CUI VERRA' UTILIZZATO IL PARTICOLARE GRIGIO TORTORA RAL 7006
	0400007017NA	PIASTRINA DI BLOCCO SPECIFICARE IN SEDE DI ORDINI IL COLORE DELLA PORTA SU CUI VERRA' UTILIZZATO IL PARTICOLARE NERO
52	0400007020	MOLLA DI BLOCCO
53	0400007003	FASCIA STAZIONE BICCHIERI NERO SPECIFICARE IN SEDE DI ORDINI IL COLORE DELLA PORTA SU CUI VERRA' UTILIZZATO IL PARTICOLARE
	0400007003CA	FASCIA STAZIONE BICCHIERI NERO SPECIFICARE IN SEDE DI ORDINI IL COLORE DELLA PORTA SU CUI VERRA' UTILIZZATO IL PARTICOLARE GRIGIO TORTORA RAL 7006
	0400007003CB	FASCIA STAZIONE BICCHIERI NERO SPECIFICARE IN SEDE DI ORDINI IL COLORE DELLA PORTA SU CUI VERRA' UTILIZZATO IL PARTICOLARE GRIGIO SABBIA 153155
	0400007003IC	FASCIA STAZIONE BICCHIERI NERO SPECIFICARE IN SEDE DI ORDINI IL COLORE DELLA PORTA SU CUI VERRA' UTILIZZATO IL PARTICOLARE GRIGIO TRAFFICO RAL 7042
	0400007003NA	FASCIA STAZIONE BICCHIERI NERO SPECIFICARE IN SEDE DI ORDINI IL COLORE DELLA PORTA SU CUI VERRA' UTILIZZATO IL PARTICOLARE NERO

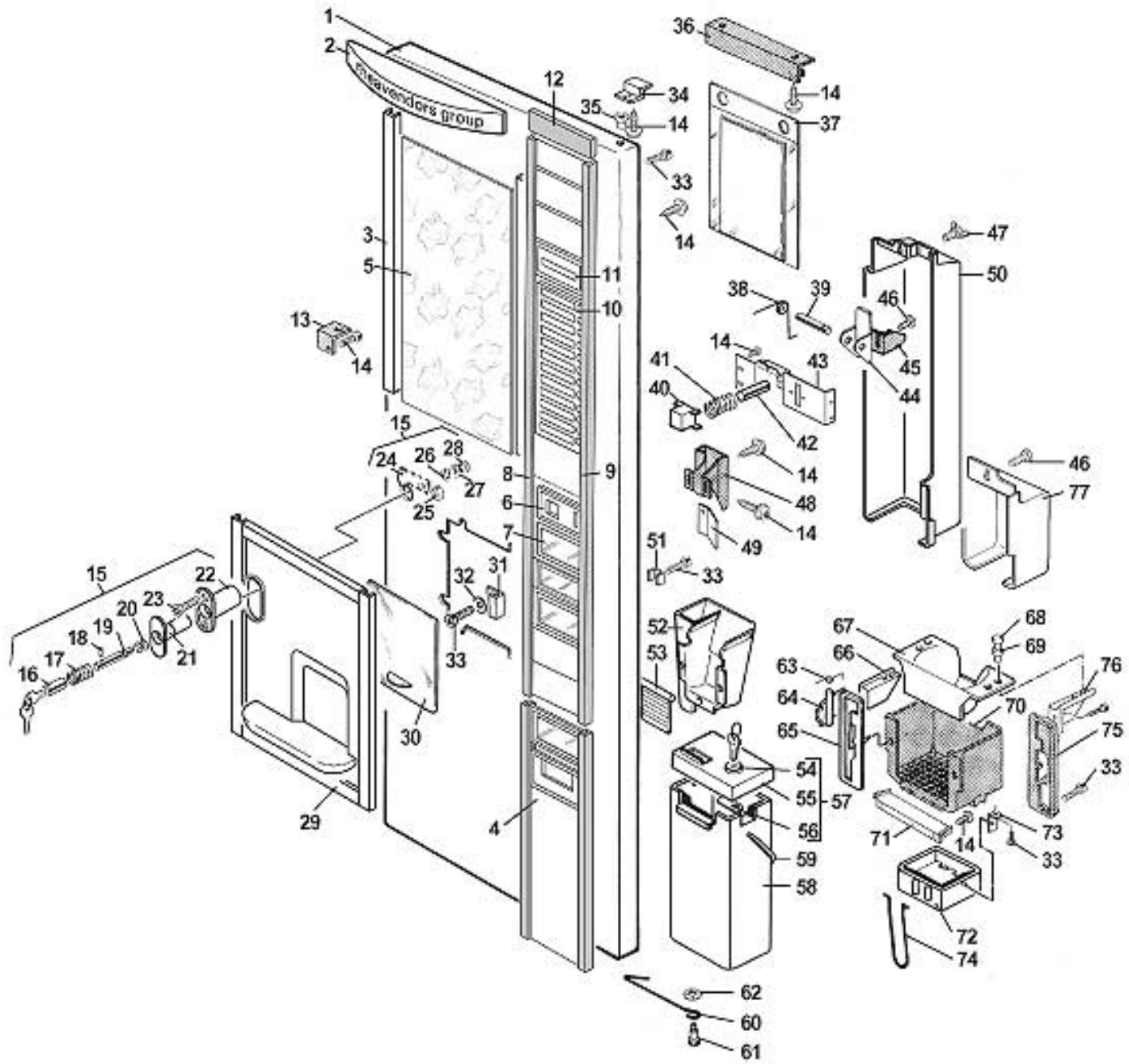
Pos.	Codice	Descrizione
	0400007003PG	FASCIA STAZIONE BICCHIERI NERO SPECIFICARE IN SEDE DI ORDINI IL COLORE DELLA PORTA SU CUI VERRA' UTILIZZATO IL PARTICOLARE BLU CHIARO RAL 5012
54/a	0400006033	SUPPORTO BICCHIERE PER PALETTE MM 89
	0400006033CA	SUPPORTO BICCHIERE PER PALETTE MM 89 GRIGIO TORTORA RAL 7006
	0400006033C	SUPPORTO BICCHIERE PER PALETTE MM 89 ARANCIO RAL 2011
	0400006033NA	SUPPORTO BICCHIERE PER PALETTE MM 89 NERO
	0400006033PG	SUPPORTO BICCHIERE PER PALETTE MM 89 BLU CHIARO RAL 5012
54/b	0400006034	SUPPORTO BICCHIERE PER PALETTE MM 104 PER PALETTE MM 104
55/a	VIT0007105	PULSANTE Fa parte del kit VIT0007104R
55/b	VIT0007111	PULSANTE FAE-PG549R/EXHN5-P-54-4-3
56/a	VIT0007104	BUSSOLA Fa parte del kit VIT0007104R
56/b	VIT0007110	BUSSOLA
57	0400008101	SUPPORTO CONVOGLIATORE 750 SPECIFICARE IN SEDE DI ORDINI IL COLORE DELLA PORTA SU CUI VERRA' UTILIZZATO IL PARTICOLARE *
	0400008101CA	SUPPORTO CONVOGLIATORE 750 SPECIFICARE IN SEDE DI ORDINI IL COLORE DELLA PORTA SU CUI VERRA' UTILIZZATO IL PARTICOLARE GRIGIO TORTORA RAL 7006
	0400008101CB	SUPPORTO CONVOGLIATORE 750 SPECIFICARE IN SEDE DI ORDINI IL COLORE DELLA PORTA SU CUI VERRA' UTILIZZATO IL PARTICOLARE GRIGIO SABBIA 153155
	0400008101NA	SUPPORTO CONVOGLIATORE 750 SPECIFICARE IN SEDE DI ORDINI IL COLORE DELLA PORTA SU CUI VERRA' UTILIZZATO IL PARTICOLARE NERO *
58	0150001052	CONVOGLIATORE
	0150001052CA	CONVOGLIATORE SPECIFICARE IN SEDE DI ORDINI IL COLORE DELLA PORTA SU CUI VERRA' UTILIZZATO IL PARTICOLARE GRIGIO TORTORA RAL 7006
	0150001052CB	CONVOGLIATORE SPECIFICARE IN SEDE DI ORDINI IL COLORE DELLA PORTA SU CUI VERRA' UTILIZZATO IL PARTICOLARE GRIGIO SABBIA 153155
	0150001052NA	CONVOGLIATORE SPECIFICARE IN SEDE DI ORDINI IL COLORE DELLA PORTA SU CUI VERRA' UTILIZZATO IL PARTICOLARE NERO *
59	0150001053	RISCONTRO
60	1150002112	LAVORAZIONE CORPO SPECIFICARE IN SEDE DI ORDINI IL COLORE DELLA PORTA SU CUI VERRA' UTILIZZATO IL PARTICOLARE *
	1150002112AE	LAVORAZIONE CORPO SPECIFICARE IN SEDE DI ORDINI IL COLORE DELLA PORTA SU CUI VERRA' UTILIZZATO IL PARTICOLARE BIANCO PURO RAL 9010
	1150002112CF	LAVORAZIONE CORPO SPECIFICARE IN SEDE DI ORDINI IL COLORE DELLA PORTA SU CUI VERRA' UTILIZZATO IL PARTICOLARE GRIGIO ANTRACITE RAL 7016
	1150002112CG	LAVORAZIONE CORPO SPECIFICARE IN SEDE DI ORDINI IL COLORE DELLA PORTA SU CUI VERRA' UTILIZZATO IL PARTICOLARE GRIGIO LUCE RAL 7035
	1150002112CH	LAVORAZIONE CORPO SPECIFICARE IN SEDE DI ORDINI IL COLORE DELLA PORTA SU CUI VERRA' UTILIZZATO IL PARTICOLARE GRIGIO AGATA RAL 7038
	1150002112CI	LAVORAZIONE CORPO SPECIFICARE IN SEDE DI ORDINI IL COLORE DELLA PORTA SU CUI VERRA' UTILIZZATO IL PARTICOLARE GRIGIO TRAFFICO RAL 7042
	1150002112CK	LAVORAZIONE CORPO SPECIFICARE IN SEDE DI ORDINI IL COLORE DELLA PORTA SU CUI VERRA' UTILIZZATO IL PARTICOLARE GRIGIO POLVERE RAL 7037
	1150002112CM	LAVORAZIONE CORPO SPECIFICARE IN SEDE DI ORDINI IL COLORE DELLA PORTA SU CUI VERRA' UTILIZZATO IL PARTICOLARE GRIGIO METALLIZZATO MERCEDES RAL 9006
	1150002112CN	LAVORAZIONE CORPO SPECIFICARE IN SEDE DI ORDINI IL COLORE DELLA PORTA SU CUI VERRA' UTILIZZATO IL PARTICOLARE GRIGIO SILICEO RAL 7032
	1150002112CP	LAVORAZIONE CORPO SPECIFICARE IN SEDE DI ORDINI IL COLORE DELLA PORTA SU CUI VERRA' UTILIZZATO IL PARTICOLARE GRIGIO METALLIZZATO MERCEDES RAL 9006 OPACO
	1150002112DA	LAVORAZIONE CORPO SPECIFICARE IN SEDE DI ORDINI IL COLORE DELLA PORTA SU CUI VERRA' UTILIZZATO IL PARTICOLARE GRIGIO CHIARO PERLATO RAL 9022
	1150002112DB	LAVORAZIONE CORPO SPECIFICARE IN SEDE DI ORDINI IL COLORE DELLA PORTA SU CUI VERRA' UTILIZZATO IL PARTICOLARE GRIGIO QUARZO RAL 7039
	1150002112DC	LAVORAZIONE CORPO SPECIFICARE IN SEDE DI ORDINI IL COLORE DELLA PORTA SU CUI VERRA' UTILIZZATO IL PARTICOLARE GRIGIO ALLUMINIO
	1150002112DD	LAVORAZIONE CORPO SPECIFICARE IN SEDE DI ORDINI IL COLORE DELLA PORTA SU CUI VERRA' UTILIZZATO IL PARTICOLARE GRIGIO BLU
	1150002112DF	LAVORAZIONE CORPO SPECIFICARE IN SEDE DI ORDINI IL COLORE DELLA PORTA SU CUI VERRA' UTILIZZATO IL PARTICOLARE GIALLO ZOLFO RAL 1016
	1150002112KE	LAVORAZIONE CORPO SPECIFICARE IN SEDE DI ORDINI IL COLORE DELLA PORTA SU CUI VERRA' UTILIZZATO IL PARTICOLARE ROSSO FUOCO RAL 3000
	1150002112NA	LAVORAZIONE CORPO SPECIFICARE IN SEDE DI ORDINI IL COLORE DELLA PORTA SU CUI VERRA' UTILIZZATO IL PARTICOLARE NERO *
61	1150003306	CANOTTO LAVORATO SPECIFICARE IN SEDE DI ORDINI IL COLORE DELLA PORTA SU CUI VERRA' UTILIZZATO IL PARTICOLARE *
	1150003306AE	CANOTTO LAVORATO SPECIFICARE IN SEDE DI ORDINI IL COLORE DELLA PORTA SU CUI VERRA' UTILIZZATO IL PARTICOLARE BIANCO PURO RAL 9010
	1150003306CF	CANOTTO LAVORATO SPECIFICARE IN SEDE DI ORDINI IL COLORE DELLA PORTA SU CUI VERRA' UTILIZZATO IL PARTICOLARE GRIGIO ANTRACITE RAL 7016
	1150003306CG	CANOTTO LAVORATO SPECIFICARE IN SEDE DI ORDINI IL COLORE DELLA PORTA SU CUI VERRA' UTILIZZATO IL PARTICOLARE GRIGIO LUCE RAL 7035
	1150003306CH	CANOTTO LAVORATO SPECIFICARE IN SEDE DI ORDINI IL COLORE DELLA PORTA SU CUI VERRA' UTILIZZATO IL PARTICOLARE GRIGIO AGATA RAL 7038
	1150003306CM	CANOTTO LAVORATO SPECIFICARE IN SEDE DI ORDINI IL COLORE DELLA PORTA SU CUI VERRA' UTILIZZATO IL PARTICOLARE GRIGIO METALLIZZATO MERCEDES RAL 9006
	1150003306CN	CANOTTO LAVORATO SPECIFICARE IN SEDE DI ORDINI IL COLORE DELLA PORTA SU CUI VERRA' UTILIZZATO IL PARTICOLARE GRIGIO SILICEO RAL 7032
	1150003306CF	CANOTTO LAVORATO SPECIFICARE IN SEDE DI ORDINI IL COLORE DELLA PORTA SU CUI VERRA' UTILIZZATO IL PARTICOLARE GIALLO ZOLFO RAL 1016
	1150003306KE	CANOTTO LAVORATO SPECIFICARE IN SEDE DI ORDINI IL COLORE DELLA PORTA SU CUI VERRA' UTILIZZATO IL PARTICOLARE ROSSO FUOCO RAL 3000
	1150003306NA	CANOTTO LAVORATO SPECIFICARE IN SEDE DI ORDINI IL COLORE DELLA PORTA SU CUI VERRA' UTILIZZATO IL PARTICOLARE NERO
62	SE00000003	SERRATURA G 5 TUBOLARE
63	1150002113	MOLLA
64	1150002111	PERNO
65	VIT0005202	SPINA CILINDRICA 4 x 16
66	VIT0006508	ANELLO D'ARRESTO RADIALE D.10
67	1150003305	GANCIO SERRATURA
68	1150003054	DISTANZIALI NYLON MM 20X12.5X1
69	VIT0003302	RONDELLA PIANA 5.5 x 15 x 1.6
70	VIT0003104	ROSETTA A VENTAGLIO D.5,1
71	VIT0000208	VITE TE M 5 x 10
72	VIT0000106	VITE T.S.P. M 4 x 8
73		
74		
75		
76		
77	0020034168CB	GUIDA SPORTELLO STAZIONE BICCHIERI Da matricola 9527001
78/a	0020034171	SQUADRA INF. CARICATORE BICCH. Da matricola 9527001 Fino a matricola 9744999
78/b	0020034178	SQUADRETTA INFERIORE CARICATORE BICCHIERI Da matricola 9745001
79	VIT0004503	DADO M 4
80	VIT0003301	RONDELLA D. 4.3 x 12 x 1.5
81	VIT0002455	VITE RAPID TC 3.5 x 20
82	0020034156	BOCCOLA CERNIERA PORTA Da matricola 9527001
83	0020034167	SOSTEGNO BUSTA PORTA MANUALE Da matricola 9527001
84	VIT0007102	BENZING-QUICKLOCK 4 Da matricola 9527001
85	1150003300	SERRATURA SAGOMA ASSEMBLATA SPECIFICARE IN SEDE DI ORDINI IL COLORE DELLA PORTA SU CUI VERRA' UTILIZZATO IL PARTICOLARE *
	1150003300AE	SERRATURA SAGOMA ASSEMBLATA SPECIFICARE IN SEDE DI ORDINI IL COLORE DELLA PORTA SU CUI VERRA' UTILIZZATO IL PARTICOLARE BIANCO PURO RAL 9010
	1150003300CF	SERRATURA SAGOMA ASSEMBLATA SPECIFICARE IN SEDE DI ORDINI IL COLORE DELLA PORTA SU CUI VERRA' UTILIZZATO IL PARTICOLARE GRIGIO ANTRACITE RAL 7016
	1150003300CG	SERRATURA SAGOMA ASSEMBLATA SPECIFICARE IN SEDE DI ORDINI IL COLORE DELLA PORTA SU CUI VERRA' UTILIZZATO IL PARTICOLARE GRIGIO LUCE RAL 7035
	1150003300CH	SERRATURA SAGOMA ASSEMBLATA SPECIFICARE IN SEDE DI ORDINI IL COLORE DELLA PORTA SU CUI VERRA' UTILIZZATO IL PARTICOLARE GRIGIO AGATA RAL 7038
	1150003300CM	SERRATURA SAGOMA ASSEMBLATA SPECIFICARE IN SEDE DI ORDINI IL COLORE DELLA PORTA SU CUI VERRA' UTILIZZATO IL PARTICOLARE GRIGIO METALLIZZATO MERCEDES RAL 9006
	1150003300CN	SERRATURA SAGOMA ASSEMBLATA SPECIFICARE IN SEDE DI ORDINI IL COLORE DELLA PORTA SU CUI VERRA' UTILIZZATO IL PARTICOLARE GRIGIO SILICEO RAL 7032
	1150003300CF	SERRATURA SAGOMA ASSEMBLATA SPECIFICARE IN SEDE DI ORDINI IL COLORE DELLA PORTA SU CUI VERRA' UTILIZZATO IL PARTICOLARE GIALLO ZOLFO RAL 1016
	1150003300KE	SERRATURA SAGOMA ASSEMBLATA SPECIFICARE IN SEDE DI ORDINI IL COLORE DELLA PORTA SU CUI VERRA' UTILIZZATO IL PARTICOLARE ROSSO FUOCO RAL 3000
	1150003300NA	SERRATURA SAGOMA ASSEMBLATA SPECIFICARE IN SEDE DI ORDINI IL COLORE DELLA PORTA SU CUI VERRA' UTILIZZATO IL PARTICOLARE NERO
86	0030006005CL	CASSETTA MONETE COMPLETA
87	0030006004R	COPERCHIO CASSETTA MONETE + SERRATURA
88	0020034174NB	PROTEZIONE CPU AUTOESTINGUENTE NERO Da matricola 9620001
89	0020034175NB	PROTEZIONE GETTONIERA AUTOESTINGUENTE NERO Da matricola 9620001
90	0020034418	PIASTRINA FISSAGGIO CONNETTORE
91	0020034417	PROTEZIONE CABLAGGIO



Pos.	Codice	Descrizione	
1/a	0020034456/1	PORTA SAGOMA T.N. POLARE	*
1/b	0020034456/2	PORTA SAG. T.N. NERO C/AD.NES.	*
1/c	0020034456/3	PORTA SAG. T.N. ROSSO C/AD.C.N.	*
1/d	0020034456/4	PORTA SAGOMA T.N. SER CUSTOM 7	*
1/e	0020034456/5	PORTA SAGOMA T.N. 9010 C/E NEU	*
2	0020034457CG	FASCIA INFERIORE MODULI CM RAL 7035 SPECIFICARE IN SEDE DI ORDINE IL COLORE DEL DISTRIBUTORE	*
3	0020034414	PROFILO SX LAVORATO SPECIFICARE IN SEDE DI ORDINE IL COLORE DEL DISTRIBUTORE	*
	0020034414CF	PROFILO SX LAVORATO SPECIFICARE IN SEDE DI ORDINE IL COLORE DEL DISTRIBUTORE GRIGIO ANTRACITE RAL 7016	
	0020034414CG	PROFILO SX LAVORATO SPECIFICARE IN SEDE DI ORDINE IL COLORE DEL DISTRIBUTORE GRIGIO LUCE RAL 7035	
	0020034414CM	PROFILO SX LAVORATO SPECIFICARE IN SEDE DI ORDINE IL COLORE DEL DISTRIBUTORE GRIGIO METALLIZZATO MERCEDES RAL 9006	
	0020034414KE	PROFILO SX LAVORATO SPECIFICARE IN SEDE DI ORDINE IL COLORE DEL DISTRIBUTORE ROSSO FUOCO RAL 3000	
	0020034414KF	PROFILO SX LAVORATO SPECIFICARE IN SEDE DI ORDINE IL COLORE DEL DISTRIBUTORE ROSSO RUBINO RAL 3003	
	0020034414NA	PROFILO SX LAVORATO SPECIFICARE IN SEDE DI ORDINE IL COLORE DEL DISTRIBUTORE NERO	
4	0020034413	PROFILO DX LAVORATO SPECIFICARE IN SEDE DI ORDINE IL COLORE DEL DISTRIBUTORE	*
	0020034413CF	PROFILO DX LAVORATO SPECIFICARE IN SEDE DI ORDINE IL COLORE DEL DISTRIBUTORE GRIGIO ANTRACITE RAL 7016	
	0020034413CG	PROFILO DX LAVORATO SPECIFICARE IN SEDE DI ORDINE IL COLORE DEL DISTRIBUTORE GRIGIO LUCE RAL 7035	
	0020034413CM	PROFILO DX LAVORATO SPECIFICARE IN SEDE DI ORDINE IL COLORE DEL DISTRIBUTORE GRIGIO METALLIZZATO MERCEDES RAL 9006	
	0020034413KE	PROFILO DX LAVORATO SPECIFICARE IN SEDE DI ORDINE IL COLORE DEL DISTRIBUTORE ROSSO FUOCO RAL 3000	
	0020034413KF	PROFILO DX LAVORATO SPECIFICARE IN SEDE DI ORDINE IL COLORE DEL DISTRIBUTORE ROSSO RUBINO RAL 3003	
	0020034413NA	PROFILO DX LAVORATO SPECIFICARE IN SEDE DI ORDINE IL COLORE DEL DISTRIBUTORE NERO	
5	0020034457CG	FASCIA SUPERIORE MODULI CM RAL 7035 SPECIFICARE IN SEDE DI ORDINE IL COLORE DEL DISTRIBUTORE	*
6	0020026344	MODULO SCARTO MONETE SPECIFICARE IN SEDE DI ORDINE IL COLORE DEL DISTRIBUTORE	
7	0020018162	SPORTELLO RITORNO MONETE SPECIFICARE IN SEDE DI ORDINE IL COLORE DEL DISTRIBUTORE	
	0020018162CA	SPORTELLO RITORNO MONETE SPECIFICARE IN SEDE DI ORDINE IL COLORE DEL DISTRIBUTORE GRIGIO TORTORA 153147	
	0020018162CF	SPORTELLO RITORNO MONETE SPECIFICARE IN SEDE DI ORDINE IL COLORE DEL DISTRIBUTORE GRIGIO ANTRACITE RAL 7016	
	0020018162CK	SPORTELLO RITORNO MONETE SPECIFICARE IN SEDE DI ORDINE IL COLORE DEL DISTRIBUTORE GRIGIO POLVERE RAL 7037	
	0020018162CP	SPORTELLO RITORNO MONETE SPECIFICARE IN SEDE DI ORDINE IL COLORE DEL DISTRIBUTORE GRIGIO FINESTRA RAL 7040	
	0020018162GA	SPORTELLO RITORNO MONETE SPECIFICARE IN SEDE DI ORDINE IL COLORE DEL DISTRIBUTORE GIALLO ACIDO 153163	
	0020018162GC	SPORTELLO RITORNO MONETE SPECIFICARE IN SEDE DI ORDINE IL COLORE DEL DISTRIBUTORE GIALLO MELONE RAL 7017	
	0020018162GD	SPORTELLO RITORNO MONETE SPECIFICARE IN SEDE DI ORDINE IL COLORE DEL DISTRIBUTORE GIALLO UVA PANTONE 610C	
	0020018162KA	SPORTELLO RITORNO MONETE SPECIFICARE IN SEDE DI ORDINE IL COLORE DEL DISTRIBUTORE ROSSO SEGNALE RAL 3020	
	0020018162NA	SPORTELLO RITORNO MONETE SPECIFICARE IN SEDE DI ORDINE IL COLORE DEL DISTRIBUTORE NERO	
8	0020026342	MODULO ISTRUZIONI SPECIFICARE IN SEDE DI ORDINE IL COLORE DEL DISTRIBUTORE	
	0020026342CA	MODULO ISTRUZIONI SPECIFICARE IN SEDE DI ORDINE IL COLORE DEL DISTRIBUTORE GRIGIO TORTORA RAL 7006	
	0020026342CB	MODULO ISTRUZIONI SPECIFICARE IN SEDE DI ORDINE IL COLORE DEL DISTRIBUTORE GRIGIO SABBIA 153155	
	0020026342CF	MODULO ISTRUZIONI SPECIFICARE IN SEDE DI ORDINE IL COLORE DEL DISTRIBUTORE GRIGIO ANTRACITE RAL 7016	
	0020026342CG	MODULO ISTRUZIONI SPECIFICARE IN SEDE DI ORDINE IL COLORE DEL DISTRIBUTORE GRIGIO LUCE RAL 7035	
	0020026342CI	MODULO ISTRUZIONI SPECIFICARE IN SEDE DI ORDINE IL COLORE DEL DISTRIBUTORE GRIGIO TRAFFICO RAL 7042	
	0020026342CK	MODULO ISTRUZIONI SPECIFICARE IN SEDE DI ORDINE IL COLORE DEL DISTRIBUTORE GRIGIO POLVERE RAL 7037	
	0020026342CM	MODULO ISTRUZIONI SPECIFICARE IN SEDE DI ORDINE IL COLORE DEL DISTRIBUTORE GRIGIO METALLIZZATO MERCEDES RAL 9006	
	0020026342CS	MODULO ISTRUZIONI SPECIFICARE IN SEDE DI ORDINE IL COLORE DEL DISTRIBUTORE GRIGIO GRANITO METALLICO BMW 237	
	0020026342NA	MODULO ISTRUZIONI SPECIFICARE IN SEDE DI ORDINE IL COLORE DEL DISTRIBUTORE NERO	
9	0020026351	VESTRINA ISTRUZIONI	
10	0020026343	MODULO INTRODUZIONE MONETE SPECIFICARE IN SEDE DI ORDINE IL COLORE DEL DISTRIBUTORE	
	0020026343CA	MODULO INTRODUZIONE MONETE SPECIFICARE IN SEDE DI ORDINE IL COLORE DEL DISTRIBUTORE GRIGIO TORTORA RAL 7006	
	0020026343CB	MODULO INTRODUZIONE MONETE SPECIFICARE IN SEDE DI ORDINE IL COLORE DEL DISTRIBUTORE GRIGIO SABBIA 153155	
	0020026343CF	MODULO INTRODUZIONE MONETE SPECIFICARE IN SEDE DI ORDINE IL COLORE DEL DISTRIBUTORE GRIGIO ANTRACITE RAL 7016	
	0020026343CG	MODULO INTRODUZIONE MONETE SPECIFICARE IN SEDE DI ORDINE IL COLORE DEL DISTRIBUTORE GRIGIO LUCE RAL 7035	
	0020026343CI	MODULO INTRODUZIONE MONETE SPECIFICARE IN SEDE DI ORDINE IL COLORE DEL DISTRIBUTORE GRIGIO TRAFFICO RAL 7042	
	0020026343CK	MODULO INTRODUZIONE MONETE SPECIFICARE IN SEDE DI ORDINE IL COLORE DEL DISTRIBUTORE GRIGIO POLVERE RAL 7037	
	0020026343CM	MODULO INTRODUZIONE MONETE SPECIFICARE IN SEDE DI ORDINE IL COLORE DEL DISTRIBUTORE GRIGIO METALLIZZATO MERCEDES RAL 9006	
	0020026343CS	MODULO INTRODUZIONE MONETE SPECIFICARE IN SEDE DI ORDINE IL COLORE DEL DISTRIBUTORE GRIGIO GRANITO METALLICO BMW 237	
	0020026343NA	MODULO INTRODUZIONE MONETE SPECIFICARE IN SEDE DI ORDINE IL COLORE DEL DISTRIBUTORE NERO	
11	see table 4		
12	0020034032	VESTRINO DISPLAY (Per versione con vecchia elettronica) SPECIFICARE IN SEDE DI ORDINE IL COLORE DEL DISTRIBUTORE	*
13	0020029456	LAMIERA CHIUSURA SISTEMI DI PAGAMENTO SPECIFICARE IN SEDE DI ORDINE IL COLORE DEL DISTRIBUTORE	
14	VIT0002469	VITE TC 3.5X10 S/PUNTA PER PLASTICA	
15	VIT0002401	VITE AUTOF. T.C.B. 3.5 x 9.5 + FR	
16	0270011481	SQUADRETTA AZION. INTERRUITTORE	
17	IMB0001208	BUSTA PORTA MANUALE	
18	4050010072	PULSANTE SCARTO MONETE SPECIFICARE IN SEDE DI ORDINE IL COLORE DEL DISTRIBUTORE	*
	4050010072AB	PULSANTE SCARTO MONETE SPECIFICARE IN SEDE DI ORDINE IL COLORE DEL DISTRIBUTORE BIANCO RAL 9016	
	4050010072AD	PULSANTE SCARTO MONETE SPECIFICARE IN SEDE DI ORDINE IL COLORE DEL DISTRIBUTORE BIANCO ABS 5118	
	4050010072CF	PULSANTE SCARTO MONETE SPECIFICARE IN SEDE DI ORDINE IL COLORE DEL DISTRIBUTORE GRIGIO ANTRACITE RAL 7016	
	4050010072CI	PULSANTE SCARTO MONETE SPECIFICARE IN SEDE DI ORDINE IL COLORE DEL DISTRIBUTORE GRIGIO TRAFFICO RAL 7042	
	4050010072CK	PULSANTE SCARTO MONETE SPECIFICARE IN SEDE DI ORDINE IL COLORE DEL DISTRIBUTORE GRIGIO POLVERE RAL 7037	
	4050010072CM	PULSANTE SCARTO MONETE SPECIFICARE IN SEDE DI ORDINE IL COLORE DEL DISTRIBUTORE GRIGIO METALLIZZATO MERCEDES RAL 9006	
	4050010072CP	PULSANTE SCARTO MONETE SPECIFICARE IN SEDE DI ORDINE IL COLORE DEL DISTRIBUTORE GRIGIO FINESTRA RAL 7040	
	4050010072GA	PULSANTE SCARTO MONETE SPECIFICARE IN SEDE DI ORDINE IL COLORE DEL DISTRIBUTORE GIALLO ACIDO 153163	
	4050010072GC	PULSANTE SCARTO MONETE SPECIFICARE IN SEDE DI ORDINE IL COLORE DEL DISTRIBUTORE GIALLO MELONE RAL 7017	
	4050010072GD	PULSANTE SCARTO MONETE SPECIFICARE IN SEDE DI ORDINE IL COLORE DEL DISTRIBUTORE GIALLO UVA PANTONE 610C	
	4050010072KA	PULSANTE SCARTO MONETE SPECIFICARE IN SEDE DI ORDINE IL COLORE DEL DISTRIBUTORE ROSSO SEGNALE RAL 3020	
	4050010072KC	PULSANTE SCARTO MONETE SPECIFICARE IN SEDE DI ORDINE IL COLORE DEL DISTRIBUTORE ROSSO PANTONE 208C	
	4050010072NA	PULSANTE SCARTO MONETE SPECIFICARE IN SEDE DI ORDINE IL COLORE DEL DISTRIBUTORE NERO	
	4050010072XC	PULSANTE SCARTO MONETE SPECIFICARE IN SEDE DI ORDINE IL COLORE DEL DISTRIBUTORE CROMO	
19	4050010074	MOLLA PULSANTE SCARTO MONETA	
20	0020034043	PERNO SCARTO MONETE	
21	0020029258	RISCONTRO MODULO I/S MONETE	
22	0020026322	SQUADRETTA INFERIORE SCARTO MONETE	
23	0020034025	SQUADRETTA SUPERIORE SCARTO MONETE	
24	0020034187	SPINA LEVA RITORNO MONETE	
25	0020026343	MOLLA VETTA SCARTO MONETE	
26	0020026341	MODULO NEUTRO SPECIFICARE IN SEDE DI ORDINE IL COLORE DEL DISTRIBUTORE	
	0020026341CA	MODULO NEUTRO SPECIFICARE IN SEDE DI ORDINE IL COLORE DEL DISTRIBUTORE GRIGIO TORTORA RAL 7006	
	0020026341CB	MODULO NEUTRO SPECIFICARE IN SEDE DI ORDINE IL COLORE DEL DISTRIBUTORE GRIGIO SABBIA 153155	
	0020026341CF	MODULO NEUTRO SPECIFICARE IN SEDE DI ORDINE IL COLORE DEL DISTRIBUTORE GRIGIO ANTRACITE RAL 7016	
	0020026341CG	MODULO NEUTRO SPECIFICARE IN SEDE DI ORDINE IL COLORE DEL DISTRIBUTORE GRIGIO LUCE RAL 7035	
	0020026341CI	MODULO NEUTRO SPECIFICARE IN SEDE DI ORDINE IL COLORE DEL DISTRIBUTORE GRIGIO TRAFFICO RAL 7042	
	0020026341CK	MODULO NEUTRO SPECIFICARE IN SEDE DI ORDINE IL COLORE DEL DISTRIBUTORE GRIGIO POLVERE RAL 7037	
	0020026341CM	MODULO NEUTRO SPECIFICARE IN SEDE DI ORDINE IL COLORE DEL DISTRIBUTORE GRIGIO METALLIZZATO MERCEDES RAL 9006	
	0020026341CS	MODULO NEUTRO SPECIFICARE IN SEDE DI ORDINE IL COLORE DEL DISTRIBUTORE GRIGIO GRANITO METALLICO BMW 237	
	0020026341NA	MODULO NEUTRO SPECIFICARE IN SEDE DI ORDINE IL COLORE DEL DISTRIBUTORE NERO	
27	VIT0000030	VITE T.C.B. M 4 x 7 + FR	
28	VIT00002401	VITE AUTOF. T.C.B. 3.5 x 9.5 + FR	
29	0020034045NA		
30	0020029258	PARETE SCIVOLO ENTRATA MONETE	
31			
32			
33			
34			
35	0020029444	ASSIEME SCIVOLO ACCETTA/SCARTO MONETE	
36	0030006105	CASSETTA MONETE	
37	0030006006	COPERCIO CASSETTA MONETE	
38	SER0000010	SERRATURA 164 BOX 5 DT MM20 C.3480	
39	SER0001005	SCARPETTA TIPO A32	
40	0020010113	GANCIO CASSETTA MONETE	
41	0020034172	ASTINA FERMO PORTA	
42	0020034173	PERNO PER ASTINA FERMO PORTA	
43	0400008003	CORNICE STAZIONE BICCHIERI SPECIFICARE IN SEDE DI ORDINE IL COLORE DEL DISTRIBUTORE	*
44	0150001058	GOCCIOLATORE	
45	0400008009/1	SPORTELLO STAZIONE BICCHIERI UMBRA 602	
46	4600010012	CAVALLOTTI PULSANTIERA	
47	0400007014	SUPPORTO FASCIA SX NERO SPECIFICARE IN SEDE DI ORDINE IL COLORE DEL DISTRIBUTORE	*
	0400007014CA	SUPPORTO FASCIA SX NERO SPECIFICARE IN SEDE DI ORDINE IL COLORE DEL DISTRIBUTORE GRIGIO TORTORA RAL 7006	
	0400007014CB	SUPPORTO FASCIA SX NERO SPECIFICARE IN SEDE DI ORDINE IL COLORE DEL DISTRIBUTORE GRIGIO SABBIA 153155	
	0400007014CI	SUPPORTO FASCIA SX NERO SPECIFICARE IN SEDE DI ORDINE IL COLORE DEL DISTRIBUTORE ARANCIO RAL 2011	
	0400007014NA	SUPPORTO FASCIA SX NERO SPECIFICARE IN SEDE DI ORDINE IL COLORE DEL DISTRIBUTORE NERO	
	0400007014PG	SUPPORTO FASCIA SX NERO SPECIFICARE IN SEDE DI ORDINE IL COLORE DEL DISTRIBUTORE BLU CHIARO RAL 5012	
48	0400007027	SUPPORTO FASCIA DX NERO SPECIFICARE IN SEDE DI ORDINE IL COLORE DEL DISTRIBUTORE	*
	0400007027CA	SUPPORTO FASCIA DX NERO SPECIFICARE IN SEDE DI ORDINE IL COLORE DEL DISTRIBUTORE GRIGIO TORTORA RAL 7006	
	0400007027CB	SUPPORTO FASCIA DX NERO SPECIFICARE IN SEDE DI ORDINE IL COLORE DEL DISTRIBUTORE GRIGIO SABBIA 153155	
	0400007027CI	SUPPORTO FASCIA DX NERO SPECIFICARE IN SEDE DI ORDINE IL COLORE DEL DISTRIBUTORE ARANCIO RAL 2011	
	0400007027NA	SUPPORTO FASCIA DX NERO SPECIFICARE IN SEDE DI ORDINE IL COLORE DEL DISTRIBUTORE NERO	
	0400007027PG	SUPPORTO FASCIA DX NERO SPECIFICARE IN SEDE DI ORDINE IL COLORE DEL DISTRIBUTORE BLU CHIARO RAL 5012	
49	0400006019	STAFFA SINISTRA LAVORATA NERA SPECIFICARE IN SEDE DI ORDINE IL COLORE DEL DISTRIBUTORE	
50	0400006011NA	STAFFA DESTRA LAVORATA NERA SPECIFICARE IN SEDE DI ORDINE IL COLORE DEL DISTRIBUTORE	
51	0400007017	PIASTRINA DI BLOCCO SPECIFICARE IN SEDE DI ORDINE IL COLORE DEL DISTRIBUTORE	*
	0400007017CA	PIASTRINA DI BLOCCO SPECIFICARE IN SEDE DI ORDINE IL COLORE DEL DISTRIBUTORE GRIGIO TORTORA RAL 7006	
	0400007017NA	PIASTRINA DI BLOCCO SPECIFICARE IN SEDE DI ORDINE IL COLORE DEL DISTRIBUTORE NERO	
52	0400007021	MOLLA DI BLOCCO	
53	0400007003	FASCIA STAZIONE BICCHIERI NERO SPECIFICARE IN SEDE DI ORDINE IL COLORE DEL DISTRIBUTORE	*
	0400007003CA	FASCIA STAZIONE BICCHIERI NERO SPECIFICARE IN SEDE DI ORDINE IL COLORE DEL DISTRIBUTORE GRIGIO TORTORA RAL 7006	
	0400007003CB	FASCIA STAZIONE BICCHIERI NERO SPECIFICARE IN SEDE DI ORDINE IL COLORE DEL DISTRIBUTORE GRIGIO SABBIA 153155	
	0400007003CI	FASCIA STAZIONE BICCHIERI NERO SPECIFICARE IN SEDE DI ORDINE IL COLORE DEL DISTRIBUTORE ARANCIO RAL 2011	
	0400007003NA	FASCIA STAZIONE BICCHIERI NERO SPECIFICARE IN SEDE DI ORDINE IL COLORE DEL DISTRIBUTORE NERO	
	0400007003PG	FASCIA STAZIONE BICCHIERI NERO SPECIFICARE IN SEDE DI ORDINE IL COLORE DEL DISTRIBUTORE BLU CHIARO RAL 5012	
54/a	0400006033	SUPPORTO BICCHIERE	
	0400006033CA	SUPPORTO BICCHIERE SPECIFICARE IN SEDE DI ORDINE IL COLORE DEL DISTRIBUTORE GRIGIO TORTORA RAL 7006	
	0400006033CI	SUPPORTO BICCHIERE SPECIFICARE IN SEDE DI ORDINE IL COLORE DEL DISTRIBUTORE ARANCIO RAL 2011	
	0400006033NA	SUPPORTO BICCHIERE SPECIFICARE IN SEDE DI ORDINE IL COLORE DEL DISTRIBUTORE NERO	
	0400006033PG	SUPPORTO BICCHIERE SPECIFICARE IN SEDE DI ORDINE IL COLORE DEL DISTRIBUTORE BLU CHIARO RAL 5012	
54/b	0400006034	SUPPORTO BICCHIERE PER PALETTA 104	
55	VIT0007104R	BUSSOLA + PULSANTE	
56	VIT0007104R	BUSSOLA + PULSANTE	
57	0400008101	SUPPORTO CONVOGLIATORE 750 SPECIFICARE IN SEDE DI ORDINE IL COLORE DEL DISTRIBUTORE	*
	0400008101CA	SUPPORTO CONVOGLIATORE 750 SPECIFICARE IN SEDE DI ORDINE IL COLORE DEL DISTRIBUTORE GRIGIO TORTORA RAL 7006	
	0400008101CB	SUPPORTO CONVOGLIATORE 750 SPECIFICARE IN SEDE DI ORDINE IL COLORE DEL DISTRIBUTORE GRIGIO SABBIA 153155	
	0400008101NA	SUPPORTO CONVOGLIATORE 750 SPECIFICARE IN SEDE DI ORDINE IL COLORE DEL DISTRIBUTORE NERO	

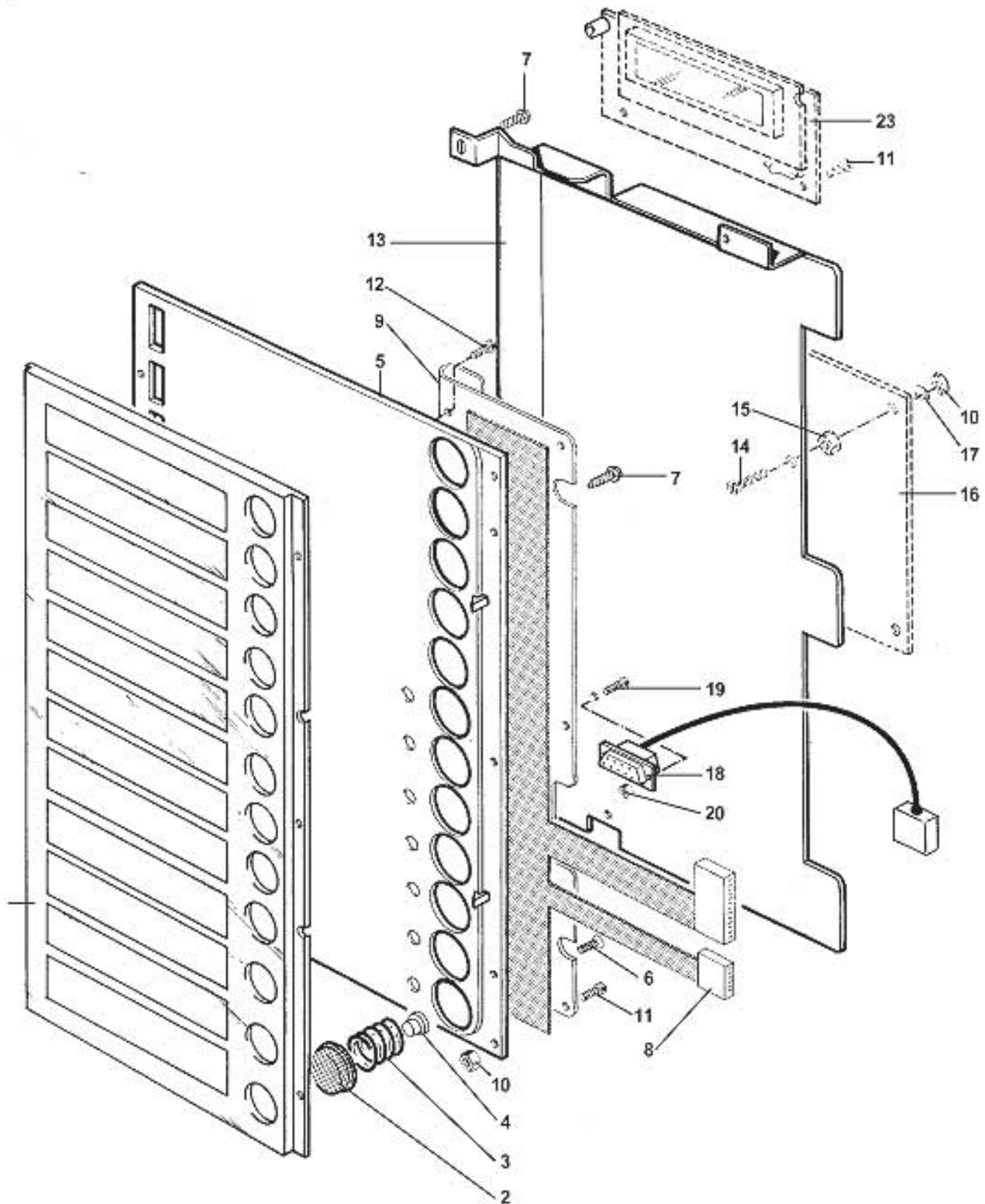
Pos.	Codice	Descrizione	
58	0150001052	CONVOGLIATORE	.

Pos.	Codice	Descrizione
	0150001052CA	CONVOGLIATORE SPECIFICARE IN SEDE DI ORDINE IL COLORE DEL DISTRIBUTORE GRIGIO TORTORA RAL 7006
	0150001052CB	CONVOGLIATORE SPECIFICARE IN SEDE DI ORDINE IL COLORE DEL DISTRIBUTORE GRIGIO SABBIA 153155
	0150001052NA	CONVOGLIATORE SPECIFICARE IN SEDE DI ORDINE IL COLORE DEL DISTRIBUTORE NERO
59	0150001053	RISCONTRO
60	1150002112	LAVORAZIONE CORPO SPECIFICARE IN SEDE DI ORDINE IL COLORE DEL DISTRIBUTORE
	1150002112DA	LAVORAZIONE CORPO SPECIFICARE IN SEDE DI ORDINE IL COLORE DEL DISTRIBUTORE BIANCO PURO RAL 9010
	1150002112CF	LAVORAZIONE CORPO SPECIFICARE IN SEDE DI ORDINE IL COLORE DEL DISTRIBUTORE GRIGIO ANTRACITE RAL 7016
	1150002112CG	LAVORAZIONE CORPO SPECIFICARE IN SEDE DI ORDINE IL COLORE DEL DISTRIBUTORE GRIGIO LUCE RAL 7035
	1150002112CH	LAVORAZIONE CORPO SPECIFICARE IN SEDE DI ORDINE IL COLORE DEL DISTRIBUTORE GRIGIO AGATA RAL 7038
	1150002112CI	LAVORAZIONE CORPO SPECIFICARE IN SEDE DI ORDINE IL COLORE DEL DISTRIBUTORE GRIGIO TRAFFICO RAL 7042
	1150002112CK	LAVORAZIONE CORPO SPECIFICARE IN SEDE DI ORDINE IL COLORE DEL DISTRIBUTORE GRIGIO POLVERE RAL 7037
	1150002112CM	LAVORAZIONE CORPO SPECIFICARE IN SEDE DI ORDINE IL COLORE DEL DISTRIBUTORE GRIGIO METALLIZZATO MERCEDES RAL 9006
	1150002112CN	LAVORAZIONE CORPO SPECIFICARE IN SEDE DI ORDINE IL COLORE DEL DISTRIBUTORE GRIGIO SILICEO RAL 7032
	1150002112CT	LAVORAZIONE CORPO SPECIFICARE IN SEDE DI ORDINE IL COLORE DEL DISTRIBUTORE GRIGIO METALLIZZATO MERCEDES RAL 9006 OPACO
	1150002112DA	LAVORAZIONE CORPO SPECIFICARE IN SEDE DI ORDINE IL COLORE DEL DISTRIBUTORE GRIGIO CHIARO PERLATO RAL 9022
	1150002112DB	LAVORAZIONE CORPO SPECIFICARE IN SEDE DI ORDINE IL COLORE DEL DISTRIBUTORE GRIGIO QUARZO RAL 7039
	1150002112DC	LAVORAZIONE CORPO SPECIFICARE IN SEDE DI ORDINE IL COLORE DEL DISTRIBUTORE GRIGIO ALLUMINIO
	1150002112DD	LAVORAZIONE CORPO SPECIFICARE IN SEDE DI ORDINE IL COLORE DEL DISTRIBUTORE GRIGIO BLU
	1150002112CF	LAVORAZIONE CORPO SPECIFICARE IN SEDE DI ORDINE IL COLORE DEL DISTRIBUTORE GIALLO ZOLFO RAL 1016
	1150002112KE	LAVORAZIONE CORPO SPECIFICARE IN SEDE DI ORDINE IL COLORE DEL DISTRIBUTORE ROSSO FUOCO RAL 3000
	1150002112NA	LAVORAZIONE CORPO SPECIFICARE IN SEDE DI ORDINE IL COLORE DEL DISTRIBUTORE NERO
61/a	1150003306	CANOTTO LAVORATO SPECIFICARE IN SEDE DI ORDINE IL COLORE DEL DISTRIBUTORE Fino a matricola 0136999
	1150003306AE	CANOTTO LAVORATO SPECIFICARE IN SEDE DI ORDINE IL COLORE DEL DISTRIBUTORE Fino a matricola 0136999 BIANCO PURO RAL 9010
	1150003306CF	CANOTTO LAVORATO SPECIFICARE IN SEDE DI ORDINE IL COLORE DEL DISTRIBUTORE Fino a matricola 0136999 GRIGIO ANTRACITE RAL 7016
	1150003306CG	CANOTTO LAVORATO SPECIFICARE IN SEDE DI ORDINE IL COLORE DEL DISTRIBUTORE Fino a matricola 0136999 GRIGIO LUCE RAL 7035
	1150003306CH	CANOTTO LAVORATO SPECIFICARE IN SEDE DI ORDINE IL COLORE DEL DISTRIBUTORE Fino a matricola 0136999 GRIGIO AGATA RAL 7038
	1150003306CM	CANOTTO LAVORATO SPECIFICARE IN SEDE DI ORDINE IL COLORE DEL DISTRIBUTORE Fino a matricola 0136999 GRIGIO METALLIZZATO MERCEDES RAL 9006
	1150003306CN	CANOTTO LAVORATO SPECIFICARE IN SEDE DI ORDINE IL COLORE DEL DISTRIBUTORE Fino a matricola 0136999 GRIGIO SILICEO RAL 7032
	1150003306CF	CANOTTO LAVORATO SPECIFICARE IN SEDE DI ORDINE IL COLORE DEL DISTRIBUTORE Fino a matricola 0136999 GIALLO ZOLFO RAL 1016
	1150003306KE	CANOTTO LAVORATO SPECIFICARE IN SEDE DI ORDINE IL COLORE DEL DISTRIBUTORE Fino a matricola 0136999 ROSSO FUOCO RAL 3000
	1150003306NA	CANOTTO LAVORATO SPECIFICARE IN SEDE DI ORDINE IL COLORE DEL DISTRIBUTORE Fino a matricola 0136999 NERO
61/b	1150003336	CANOTTO LAVORATO SPECIFICARE IN SEDE DI ORDINE IL COLORE DEL DISTRIBUTORE Da matricola 0137001
	1150003336AE	CANOTTO LAVORATO SPECIFICARE IN SEDE DI ORDINE IL COLORE DEL DISTRIBUTORE Da matricola 0137001 BIANCO PURO RAL 9010
	1150003336CF	CANOTTO LAVORATO SPECIFICARE IN SEDE DI ORDINE IL COLORE DEL DISTRIBUTORE Da matricola 0137001 GRIGIO ANTRACITE RAL 7016
	1150003336CG	CANOTTO LAVORATO SPECIFICARE IN SEDE DI ORDINE IL COLORE DEL DISTRIBUTORE Da matricola 0137001 GRIGIO LUCE RAL 7035
	1150003336CH	CANOTTO LAVORATO SPECIFICARE IN SEDE DI ORDINE IL COLORE DEL DISTRIBUTORE Da matricola 0137001 GRIGIO AGATA RAL 7038
	1150003336CI	CANOTTO LAVORATO SPECIFICARE IN SEDE DI ORDINE IL COLORE DEL DISTRIBUTORE Da matricola 0137001 GRIGIO TRAFFICO RAL 7042
	1150003336CK	CANOTTO LAVORATO SPECIFICARE IN SEDE DI ORDINE IL COLORE DEL DISTRIBUTORE Da matricola 0137001 GRIGIO POLVERE RAL 7037
	1150003336CM	CANOTTO LAVORATO SPECIFICARE IN SEDE DI ORDINE IL COLORE DEL DISTRIBUTORE Da matricola 0137001 GRIGIO METALLIZZATO MERCEDES RAL 9006
	1150003336CN	CANOTTO LAVORATO SPECIFICARE IN SEDE DI ORDINE IL COLORE DEL DISTRIBUTORE Da matricola 0137001 GRIGIO SILICEO RAL 7032
	1150003336CT	CANOTTO LAVORATO SPECIFICARE IN SEDE DI ORDINE IL COLORE DEL DISTRIBUTORE Da matricola 0137001 GRIGIO METALLIZZATO MERCEDES RAL 9006 OPACO
	1150003336DA	CANOTTO LAVORATO SPECIFICARE IN SEDE DI ORDINE IL COLORE DEL DISTRIBUTORE Da matricola 0137001 GRIGIO CHIARO PERLATO RAL 9022
	1150003336CF	CANOTTO LAVORATO SPECIFICARE IN SEDE DI ORDINE IL COLORE DEL DISTRIBUTORE Da matricola 0137001 GIALLO ZOLFO RAL 1016
	1150003336KE	CANOTTO LAVORATO SPECIFICARE IN SEDE DI ORDINE IL COLORE DEL DISTRIBUTORE Da matricola 0137001 ROSSO FUOCO RAL 3000
	1150003336NA	CANOTTO LAVORATO SPECIFICARE IN SEDE DI ORDINE IL COLORE DEL DISTRIBUTORE Da matricola 0137001 NERO
62	SE00000003	SERRATURA G 5 TUBOLARE
63	1150002113	MOLLA
64	1150002113	PERNO
65	VIT0000503	SPINA CILINDRICA 4 x 18
66	VIT0000508	ANELLO D'ARRESTO RADIALE D.10
67/a	1150003305	GANCIO SERRATURA Fino a matricola 0136999
67/b	1150003307	GANCIO SERRATURA Da matricola 0137001
68	1150003304	DISTANZIALE NYLON MM20X12,5X1
69	VIT0003302	RONDELLA PIANA 5,5 x 15 x 1,6
70	VIT0003104	ROSETTA A VENTAGLIO D.5,1
71	VIT0000208	VITE TE M 5 x 10
72	VIT0000107	VITE T.S.P. M 4 x 10
73		
74		
75		
76		
77	0020034168NA	GUIDA SPORTELLO STAZIONE BICCHIERI NERO
78	0020034171	SQUADRIETTA INFERIORE CARICATORE BICCHIERI
79	VIT0004815	DADO M 4 AUTOBLOCCANTE
80	VIT00003301	RONDELLA D. 4,3 x 12 x 1,5
81	VIT0002455	VITE RAPID TC 3,5 x 20
82	0020034156	BUCOLA CERNIERA PORTA
83	0020034167	SOSTEGNO BUSTA PORTA MANUALE
84	VIT0007102	BENZING-QUICKLOCK 4
85	1150003300	SERRATURA SAGOMA ASSEMBLATA SPECIFICARE IN SEDE DI ORDINE IL COLORE DEL DISTRIBUTORE
	1150003300AE	SERRATURA SAGOMA ASSEMBLATA SPECIFICARE IN SEDE DI ORDINE IL COLORE DEL DISTRIBUTORE BIANCO PURO RAL 9010
	1150003300CF	SERRATURA SAGOMA ASSEMBLATA SPECIFICARE IN SEDE DI ORDINE IL COLORE DEL DISTRIBUTORE GRIGIO ANTRACITE RAL 7016
	1150003300CG	SERRATURA SAGOMA ASSEMBLATA SPECIFICARE IN SEDE DI ORDINE IL COLORE DEL DISTRIBUTORE GRIGIO LUCE RAL 7035
	1150003300CH	SERRATURA SAGOMA ASSEMBLATA SPECIFICARE IN SEDE DI ORDINE IL COLORE DEL DISTRIBUTORE GRIGIO AGATA RAL 7038
	1150003300CM	SERRATURA SAGOMA ASSEMBLATA SPECIFICARE IN SEDE DI ORDINE IL COLORE DEL DISTRIBUTORE GRIGIO METALLIZZATO MERCEDES RAL 9006
	1150003300CN	SERRATURA SAGOMA ASSEMBLATA SPECIFICARE IN SEDE DI ORDINE IL COLORE DEL DISTRIBUTORE GRIGIO SILICEO RAL 7032
	1150003300CF	SERRATURA SAGOMA ASSEMBLATA SPECIFICARE IN SEDE DI ORDINE IL COLORE DEL DISTRIBUTORE GIALLO ZOLFO RAL 1016
	1150003300KE	SERRATURA SAGOMA ASSEMBLATA SPECIFICARE IN SEDE DI ORDINE IL COLORE DEL DISTRIBUTORE ROSSO FUOCO RAL 3000
	1150003300NA	SERRATURA SAGOMA ASSEMBLATA SPECIFICARE IN SEDE DI ORDINE IL COLORE DEL DISTRIBUTORE NERO
86	0030006004R	OPERCCHIO CASSETTA MONETE + SERRATURA
87	0020034174NB	PROTEZIONE CPU AUTOESTINGUENTE NERO
88/a	0020034518NB	PROTEZIONE CPU AUTOESTINGUENTE NERO NEW ELETTRONICA
89/a	0020034175NB	PROTEZIONE GETTONIERA AUTOESTINGUENTE NERO
89/b	0020034409NB	PROTEZIONE GETTONIER INFERIORE AUTOESTINGUENTE NERO
90	0020034418	PIASTRINA FISSAGGIO CONNETTORE
91	0020034417	PROTEZIONE CABLAGGIO
92	0020029626	MODULO DISPLAY CON ZUCCHERO SPECIFICARE IN SEDE DI ORDINE IL COLORE DEL DISTRIBUTORE
	0020029626CF	MODULO DISPLAY CON ZUCCHERO SPECIFICARE IN SEDE DI ORDINE IL COLORE DEL DISTRIBUTORE GRIGIO ANTRACITE RAL 7016
	0020029626CG	MODULO DISPLAY CON ZUCCHERO SPECIFICARE IN SEDE DI ORDINE IL COLORE DEL DISTRIBUTORE GRIGIO LUCE RAL 7035
	0020029626CK	MODULO DISPLAY CON ZUCCHERO SPECIFICARE IN SEDE DI ORDINE IL COLORE DEL DISTRIBUTORE GRIGIO POLVERE RAL 7037
	0020029626CS	MODULO DISPLAY CON ZUCCHERO SPECIFICARE IN SEDE DI ORDINE IL COLORE DEL DISTRIBUTORE GRIGIO LUCE RAL 7035
	0020029626NA	MODULO DISPLAY CON ZUCCHERO SPECIFICARE IN SEDE DI ORDINE IL COLORE DEL DISTRIBUTORE GRIGIO GRANITO METALLICO BMW 237
93	0020034538NA	VESTRINO DISPLAY LED SERIGRAFATO NERO
94	0020029628	SUPPORTO SUPERIORE TASTIERA
95	0020029630	TASTIERA 2 TASTI ZUCCHERO
96	0020029629	SUPPORTO INFERIORE TASTIERA
97	0020034015	PULSANTE
	0020034015AB	PULSANTE SPECIFICARE IN SEDE DI ORDINE IL COLORE DEL DISTRIBUTORE BIANCO RAL 9016
	0020034015CG	PULSANTE SPECIFICARE IN SEDE DI ORDINE IL COLORE DEL DISTRIBUTORE GRIGIO LUCE RAL 7035
	0020034015CK	PULSANTE SPECIFICARE IN SEDE DI ORDINE IL COLORE DEL DISTRIBUTORE GRIGIO POLVERE RAL 7037
	0020034015CP	PULSANTE SPECIFICARE IN SEDE DI ORDINE IL COLORE DEL DISTRIBUTORE GRIGIO FINESTRA RAL 7040
	0020034015CC	PULSANTE SPECIFICARE IN SEDE DI ORDINE IL COLORE DEL DISTRIBUTORE GIALLO MELONE RAL 7017
	0020034015KA	PULSANTE SPECIFICARE IN SEDE DI ORDINE IL COLORE DEL DISTRIBUTORE ROSSO SEGNALE RAL 3020
	0020034015NA	PULSANTE SPECIFICARE IN SEDE DI ORDINE IL COLORE DEL DISTRIBUTORE NERO
	0020034015PB	PULSANTE SPECIFICARE IN SEDE DI ORDINE IL COLORE DEL DISTRIBUTORE BLU AVIO RAL 5014
	0020034015PG	PULSANTE SPECIFICARE IN SEDE DI ORDINE IL COLORE DEL DISTRIBUTORE BLU CHIARO RAL 5012
98	0020034311	MOLLA TASTATORE
99	VIT0002401	VITE AUTOF. T.C.B. 3,5 x 9,5 + FR
100	VIT0000208	VITE AUTOF. T.C.B. 3,5 x 6,5
101	0400007028	DISTANZIALE DI SICUREZZA
102	0020029637	ETICHETTA TASTIERA PROGR.LAVAG

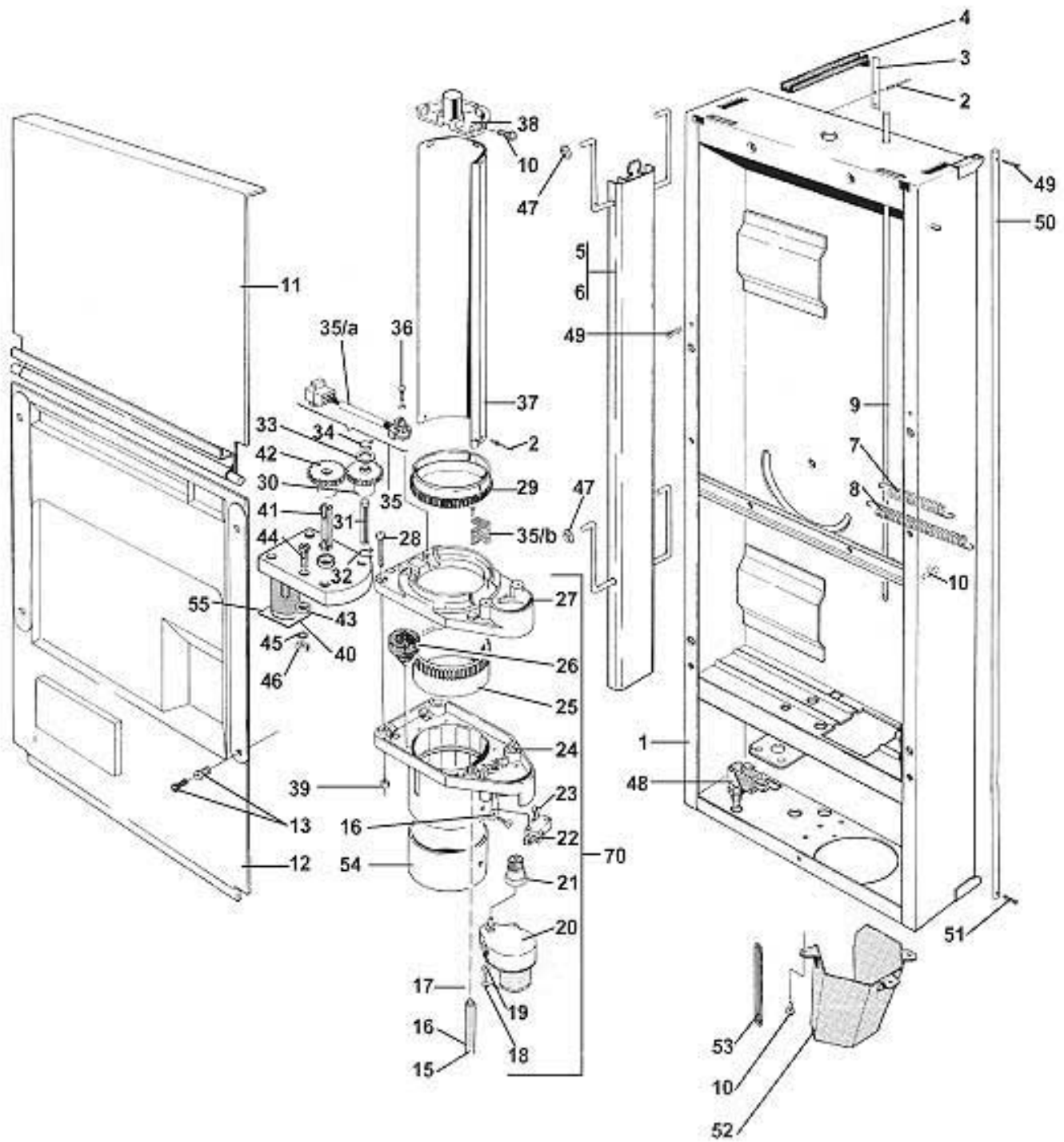


Pos.	Codice	Descrizione
1	0020034406	PORTA
	0020034406AE	PORTA BIANCO PURO RAL 9010
	0020034406CG	PORTA GRIGIO LUCE RAL 7035
	0020034406CH	PORTA GRIGIO AGATA RAL 7038
	0020034406CM	PORTA GRIGIO METALLIZZATO MERCEDES RAL 9006
	0020034406KE	PORTA ROSSO FUOCO RAL 3000
	0020034406NA	PORTA NERO
2	0020034411CG	FASCIA SUPERIORE BOMBATA S/M RAL 7035 SPECIFICARE IN SEDE DI ORDINI IL COLORE DELLA PORTA SU CUI VERRA' UTILIZZATO IL PARTICOLARE
3	0020034408CG	CORNICE LATERALE RAL 7035 SPECIFICARE IN SEDE DI ORDINI IL COLORE DELLA PORTA SU CUI VERRA' UTILIZZATO IL PARTICOLARE
4	00200344279CG	FASCIA INFERIORE MODULI RAL 7035 SPECIFICARE IN SEDE DI ORDINI IL COLORE DELLA PORTA SU CUI VERRA' UTILIZZATO IL PARTICOLARE
5	1010005461	PANNELLO ADESSIVO IAZZA CAPPUCCINO SAGOMA LX
6	0020026343CG	SPECIFICARE IN SEDE DI ORDINI IL COLORE DELLA PORTA SU CUI VERRA' UTILIZZATO IL PARTICOLARE
7	0020026342CG	SPECIFICARE IN SEDE DI ORDINI IL COLORE DELLA PORTA SU CUI VERRA' UTILIZZATO IL PARTICOLARE
8	0020034414	PROFILO SX LAVORATO
	0020034414CF	PROFILO SX LAVORATO SPECIFICARE IN SEDE DI ORDINI IL COLORE DELLA PORTA SU CUI VERRA' UTILIZZATO IL PARTICOLARE GRIGIO ANTRACITE RAL 7016
	0020034414CG	PROFILO SX LAVORATO SPECIFICARE IN SEDE DI ORDINI IL COLORE DELLA PORTA SU CUI VERRA' UTILIZZATO IL PARTICOLARE GRIGIO LUCE RAL 7035
	0020034414CM	PROFILO SX LAVORATO SPECIFICARE IN SEDE DI ORDINI IL COLORE DELLA PORTA SU CUI VERRA' UTILIZZATO IL PARTICOLARE GRIGIO METALLIZZATO MERCEDES RAL 9006
	0020034414KE	PROFILO SX LAVORATO SPECIFICARE IN SEDE DI ORDINI IL COLORE DELLA PORTA SU CUI VERRA' UTILIZZATO IL PARTICOLARE ROSSO FUOCO RAL 3000
	0020034414KF	PROFILO SX LAVORATO SPECIFICARE IN SEDE DI ORDINI IL COLORE DELLA PORTA SU CUI VERRA' UTILIZZATO IL PARTICOLARE ROSSO RUBINO RAL 3003
	0020034414NA	PROFILO SX LAVORATO SPECIFICARE IN SEDE DI ORDINI IL COLORE DELLA PORTA SU CUI VERRA' UTILIZZATO IL PARTICOLARE NERO
9	0020034413	PROFILO DX LAVORATO
	0020034413CF	PROFILO DX LAVORATO SPECIFICARE IN SEDE DI ORDINI IL COLORE DELLA PORTA SU CUI VERRA' UTILIZZATO IL PARTICOLARE GRIGIO ANTRACITE RAL 7016
	0020034413CG	PROFILO DX LAVORATO SPECIFICARE IN SEDE DI ORDINI IL COLORE DELLA PORTA SU CUI VERRA' UTILIZZATO IL PARTICOLARE GRIGIO LUCE RAL 7035
	0020034413CM	PROFILO DX LAVORATO SPECIFICARE IN SEDE DI ORDINI IL COLORE DELLA PORTA SU CUI VERRA' UTILIZZATO IL PARTICOLARE GRIGIO METALLIZZATO MERCEDES RAL 9006
	0020034413KE	PROFILO DX LAVORATO SPECIFICARE IN SEDE DI ORDINI IL COLORE DELLA PORTA SU CUI VERRA' UTILIZZATO IL PARTICOLARE ROSSO RUBINO RAL 3003
	0020034413KF	PROFILO DX LAVORATO SPECIFICARE IN SEDE DI ORDINI IL COLORE DELLA PORTA SU CUI VERRA' UTILIZZATO IL PARTICOLARE ROSSO RUBINO RAL 3003
	0020034413NA	PROFILO DX LAVORATO SPECIFICARE IN SEDE DI ORDINI IL COLORE DELLA PORTA SU CUI VERRA' UTILIZZATO IL PARTICOLARE NERO
10	Vedi tav 4	
11/a	0020034428CG	VETRINO DISPLAY RAL 7035 (Per versione con regolazione zucchero) PER VERSIONE CON REGOLAZIONE ZUCCHERO
11/b	111008NA	VETRINO DISPLAY NERO (Per versione con regolazione zucchero) PER VERSIONE CON REGOLAZIONE ZUCCHERO
12	00200344278CG	FASCIA SUPERIORE MODULO RAL 7035
13	0020034178	SQUADRETTA INFERIORE CARICATORE BICCHIERI
14	VIT00002401	VITE AUTOF. T.C.B. 3,5 x 9,5 + FR
15	1150003500	SERRATURA COMPLETA SAGOMA LX
	1150003500AE	SERRATURA COMPLETA SAGOMA LX PER VERSIONE CON REGOLAZIONE ZUCCHERO BIANCO PURO RAL 9010
	1150003500CF	SERRATURA COMPLETA SAGOMA LX PER VERSIONE CON REGOLAZIONE ZUCCHERO GRIGIO ANTRACITE RAL 7016
	1150003500CG	SERRATURA COMPLETA SAGOMA LX PER VERSIONE CON REGOLAZIONE ZUCCHERO GRIGIO LUCE RAL 7035
	1150003500CM	SERRATURA COMPLETA SAGOMA LX PER VERSIONE CON REGOLAZIONE ZUCCHERO GRIGIO METALLIZZATO MERCEDES RAL 9006
	1150003500KE	SERRATURA COMPLETA SAGOMA LX PER VERSIONE CON REGOLAZIONE ZUCCHERO GRIGIO METALLIZZATO MERCEDES RAL 9006 OPACO
	1150003500NA	SERRATURA COMPLETA SAGOMA LX PER VERSIONE CON REGOLAZIONE ZUCCHERO NERO
16	SER00000003	SERRATURA G 5 TUBOLARE
17	1150002113	MOLLA
18	1150002111	PERNO
19	VIT0000502	SPINA CILINDRICA 4 x 16
20	VIT00006508	ANELLO D'ARRESTO RADIALE D.10
21	1150002112	LAVORAZIONE CORPO
	1150002112AE	LAVORAZIONE CORPO PER VERSIONE CON REGOLAZIONE ZUCCHERO BIANCO PURO RAL 9010
	1150002112CF	LAVORAZIONE CORPO PER VERSIONE CON REGOLAZIONE ZUCCHERO GRIGIO ANTRACITE RAL 7016
	1150002112CG	LAVORAZIONE CORPO PER VERSIONE CON REGOLAZIONE ZUCCHERO GRIGIO LUCE RAL 7035
	1150002112CH	LAVORAZIONE CORPO PER VERSIONE CON REGOLAZIONE ZUCCHERO GRIGIO AGATA RAL 7038
	1150002112CI	LAVORAZIONE CORPO PER VERSIONE CON REGOLAZIONE ZUCCHERO GRIGIO TRAFFICO RAL 7042
	1150002112CK	LAVORAZIONE CORPO PER VERSIONE CON REGOLAZIONE ZUCCHERO GRIGIO POLVERE RAL 7037
	1150002112CM	LAVORAZIONE CORPO PER VERSIONE CON REGOLAZIONE ZUCCHERO GRIGIO METALLIZZATO MERCEDES RAL 9006
	1150002112CN	LAVORAZIONE CORPO PER VERSIONE CON REGOLAZIONE ZUCCHERO GRIGIO SILICEO RAL 7032
	1150002112CT	LAVORAZIONE CORPO PER VERSIONE CON REGOLAZIONE ZUCCHERO GRIGIO METALLIZZATO MERCEDES RAL 9006 OPACO
	1150002112DA	LAVORAZIONE CORPO PER VERSIONE CON REGOLAZIONE ZUCCHERO GRIGIO CHIARO PERLATO RAL 9022
	1150002112DB	LAVORAZIONE CORPO PER VERSIONE CON REGOLAZIONE ZUCCHERO GRIGIO QUARZO RAL 7039
	1150002112DC	LAVORAZIONE CORPO PER VERSIONE CON REGOLAZIONE ZUCCHERO GRIGIO ALLUMINIO
	1150002112DD	LAVORAZIONE CORPO PER VERSIONE CON REGOLAZIONE ZUCCHERO GRIGIO BLU
	1150002112GF	LAVORAZIONE CORPO PER VERSIONE CON REGOLAZIONE ZUCCHERO GIALLO ZOLFO RAL 1016
	1150002112KE	LAVORAZIONE CORPO PER VERSIONE CON REGOLAZIONE ZUCCHERO ROSSO FUOCO RAL 3000
	1150002112NA	LAVORAZIONE CORPO PER VERSIONE CON REGOLAZIONE ZUCCHERO NERO
22	1150003320	CANOTTO LAVORATO
	1150003320AE	CANOTTO LAVORATO PER VERSIONE CON REGOLAZIONE ZUCCHERO BIANCO PURO RAL 9010
	1150003320CF	CANOTTO LAVORATO PER VERSIONE CON REGOLAZIONE ZUCCHERO GRIGIO ANTRACITE RAL 7016
	1150003320CG	CANOTTO LAVORATO PER VERSIONE CON REGOLAZIONE ZUCCHERO GRIGIO LUCE RAL 7035
	1150003320CH	CANOTTO LAVORATO PER VERSIONE CON REGOLAZIONE ZUCCHERO GRIGIO AGATA RAL 7038
	1150003320CM	CANOTTO LAVORATO PER VERSIONE CON REGOLAZIONE ZUCCHERO GRIGIO METALLIZZATO MERCEDES RAL 9006
	1150003320CT	CANOTTO LAVORATO PER VERSIONE CON REGOLAZIONE ZUCCHERO GRIGIO METALLIZZATO MERCEDES RAL 9006 OPACO
	1150003320NA	CANOTTO LAVORATO PER VERSIONE CON REGOLAZIONE ZUCCHERO NERO
23	VIT00001008	VITE T.S.P. M 4 x 16
24/a	1150003327	GANCIO SERRATURA SAGOMA LX Fino a matricola 0136999
24/b	1150003328	GANCIO SERRATURA SAGOMA LX Da matricola 0137001
25	VIT00004815	DADO M 4 AUTOBLOCCANTE
26	VIT00003302	RONDELLA PIANA 5,5 x 15 x 1,6
27	VIT00003104	ROSETTA A VENTAGLIO D.5,1
28	VIT00001007	VITE T.C.B. M 5
29	0020034407CG	CORNICE STAZIONE BICCHIERI 7035 SPECIFICARE IN SEDE DI ORDINI IL COLORE DELLA PORTA SU CUI VERRA' UTILIZZATO IL PARTICOLARE
30	0400008009/2	SPORTELO STAZIONE BICCHIERI
31	0020034168CB	GUIDA SPORTELO STAZIONE BICCHIERI SPECIFICARE IN SEDE DI ORDINI IL COLORE DELLA PORTA SU CUI VERRA' UTILIZZATO IL PARTICOLARE
32	VIT00003301	RONDELLA D. 4,3 x 12 x 1,5
33	VIT00003464	VITE RAPID 3,5 x 10 TC GRUPE POZ
34	0270011481	SQUADRETTA AZION. INTERRUITTORE
35	0020034156	BOCCOLA CERNIERA PORTA
36	0020034167	SOSTEGNO BUSTA PORTA MANUALE
37	IMB0001208	BUSTA PORTA MANUALE
38	0020030513	MOLLA LEVITA SCARTO MONETE
39	0020034187	SPINA LEVA RITORNO MONETE
40	4050010072	PULSANTE SCARTO MONETE SPECIFICARE IN SEDE DI ORDINI IL COLORE DELLA PORTA SU CUI VERRA' UTILIZZATO IL PARTICOLARE
	4050010072AB	PULSANTE SCARTO MONETE SPECIFICARE IN SEDE DI ORDINI IL COLORE DELLA PORTA SU CUI VERRA' UTILIZZATO IL PARTICOLARE BIANCO ABS 5118
	4050010072AD	PULSANTE SCARTO MONETE SPECIFICARE IN SEDE DI ORDINI IL COLORE DELLA PORTA SU CUI VERRA' UTILIZZATO IL PARTICOLARE GRIGIO ANTRACITE RAL 7016
	4050010072CF	PULSANTE SCARTO MONETE SPECIFICARE IN SEDE DI ORDINI IL COLORE DELLA PORTA SU CUI VERRA' UTILIZZATO IL PARTICOLARE GRIGIO POLVERE RAL 7037
	4050010072CI	PULSANTE SCARTO MONETE SPECIFICARE IN SEDE DI ORDINI IL COLORE DELLA PORTA SU CUI VERRA' UTILIZZATO IL PARTICOLARE GRIGIO TRAFFICO RAL 7042
	4050010072CM	PULSANTE SCARTO MONETE SPECIFICARE IN SEDE DI ORDINI IL COLORE DELLA PORTA SU CUI VERRA' UTILIZZATO IL PARTICOLARE GRIGIO METALLIZZATO MERCEDES RAL 9006
	4050010072CK	PULSANTE SCARTO MONETE SPECIFICARE IN SEDE DI ORDINI IL COLORE DELLA PORTA SU CUI VERRA' UTILIZZATO IL PARTICOLARE GRIGIO POLVERE RAL 7037
	4050010072CP	PULSANTE SCARTO MONETE SPECIFICARE IN SEDE DI ORDINI IL COLORE DELLA PORTA SU CUI VERRA' UTILIZZATO IL PARTICOLARE GRIGIO METALLIZZATO MERCEDES RAL 9006
	4050010072GA	PULSANTE SCARTO MONETE SPECIFICARE IN SEDE DI ORDINI IL COLORE DELLA PORTA SU CUI VERRA' UTILIZZATO IL PARTICOLARE GIALLO ACIDO 153163
	4050010072GC	PULSANTE SCARTO MONETE SPECIFICARE IN SEDE DI ORDINI IL COLORE DELLA PORTA SU CUI VERRA' UTILIZZATO IL PARTICOLARE GIALLO MELONE RAL 7017
	4050010072GD	PULSANTE SCARTO MONETE SPECIFICARE IN SEDE DI ORDINI IL COLORE DELLA PORTA SU CUI VERRA' UTILIZZATO IL PARTICOLARE GIALLO UVA PANTONE 610C
	4050010072GK	PULSANTE SCARTO MONETE SPECIFICARE IN SEDE DI ORDINI IL COLORE DELLA PORTA SU CUI VERRA' UTILIZZATO IL PARTICOLARE GIALLO MELONE RAL 7017
	4050010072GC	PULSANTE SCARTO MONETE SPECIFICARE IN SEDE DI ORDINI IL COLORE DELLA PORTA SU CUI VERRA' UTILIZZATO IL PARTICOLARE GIALLO MELONE RAL 7017
	4050010072NA	PULSANTE SCARTO MONETE SPECIFICARE IN SEDE DI ORDINI IL COLORE DELLA PORTA SU CUI VERRA' UTILIZZATO IL PARTICOLARE NERO
	4050010072XC	PULSANTE SCARTO MONETE SPECIFICARE IN SEDE DI ORDINI IL COLORE DELLA PORTA SU CUI VERRA' UTILIZZATO IL PARTICOLARE CROMO
41	4050010074	MOLLA PULSANTE SCARTO MONETA
42	0020034023	PERNO SCARTO MONETE
43	0020034024	RISCONTRO MODULO IS MONETE
44	0020034025	SQUADRETTA SUPERIORE SCARTO MONETE
45	0020026322	SQUADRETTA INFERIORE SCARTO MONETE
46	VIT00000300	VITE T.C.B. M 4 x 7 + FR
47	VIT00001007	VITE CON ALLETTE M 4 x 10
48	0020034045CB	SCIVOLO ENTRATA MONETE 153155 SPECIFICARE IN SEDE DI ORDINI IL COLORE DELLA PORTA SU CUI VERRA' UTILIZZATO IL PARTICOLARE
49	0020029258	PARETE SCIVOLO ENTRATA MONETE
50/a	0020034174NB	PROTEZIONE CPU AUTOESTINGUNTE NERO PER VERSIONE CON VECCHIA ELETTRONICA
50/b	0020034518NB	PROTEZIONE CPU AUTOESTINGUNTE NERO NEW ELETTRONICA PER VERSIONE CON NUOVA ELETTRONICA
51	4600010012	CAVALLOTTO PULSANTE
52	0020028444	ASSIEME SCIVOLO ACCETTA/SCARTO MONETE
53	0020018162	SPORTELO RITORNO MONETE SPECIFICARE IN SEDE DI ORDINI IL COLORE DELLA PORTA SU CUI VERRA' UTILIZZATO IL PARTICOLARE
	0020018162CA	SPORTELO RITORNO MONETE SPECIFICARE IN SEDE DI ORDINI IL COLORE DELLA PORTA SU CUI VERRA' UTILIZZATO IL PARTICOLARE GRIGIO TORTORA 153147
	0020018162CF	SPORTELO RITORNO MONETE SPECIFICARE IN SEDE DI ORDINI IL COLORE DELLA PORTA SU CUI VERRA' UTILIZZATO IL PARTICOLARE GRIGIO ANTRACITE RAL 7016
	0020018162CK	SPORTELO RITORNO MONETE SPECIFICARE IN SEDE DI ORDINI IL COLORE DELLA PORTA SU CUI VERRA' UTILIZZATO IL PARTICOLARE GRIGIO POLVERE RAL 7037
	0020018162CP	SPORTELO RITORNO MONETE SPECIFICARE IN SEDE DI ORDINI IL COLORE DELLA PORTA SU CUI VERRA' UTILIZZATO IL PARTICOLARE GRIGIO FINESTRA RAL 7040
	0020018162CA	SPORTELO RITORNO MONETE SPECIFICARE IN SEDE DI ORDINI IL COLORE DELLA PORTA SU CUI VERRA' UTILIZZATO IL PARTICOLARE GIALLO ACIDO 153163
	0020018162GC	SPORTELO RITORNO MONETE SPECIFICARE IN SEDE DI ORDINI IL COLORE DELLA PORTA SU CUI VERRA' UTILIZZATO IL PARTICOLARE GIALLO MELONE RAL 7017
	0020018162GD	SPORTELO RITORNO MONETE SPECIFICARE IN SEDE DI ORDINI IL COLORE DELLA PORTA SU CUI VERRA' UTILIZZATO IL PARTICOLARE GIALLO UVA PANTONE 610C
	0020018162NA	SPORTELO RITORNO MONETE SPECIFICARE IN SEDE DI ORDINI IL COLORE DELLA PORTA SU CUI VERRA' UTILIZZATO IL PARTICOLARE NERO
	0020018162NA	SPORTELO RITORNO MONETE SPECIFICARE IN SEDE DI ORDINI IL COLORE DELLA PORTA SU CUI VERRA' UTILIZZATO IL PARTICOLARE NERO
54	SER00000010	SERRATURA 154 BOX 5 DT MM20 C.3480
55	0030006006	COPERCHIO CASSETTA MONETE
56	SER00000004	SQUADRETTA TIPO A32
57	0030006004R	COPERCHIO CASSETTA MONETE + SERRATURA
58	0030006005	CASSETTA MONETE
59	4060010113	GANCIO CASSETTA MONETE
60	0020034172	ASTINA FERMO PORTA
61	0020034173	PERNO PER ASTINA FERMO PORTA
62	VIT00007102	BENZING-QUIPOLOCK 4
63	0400007021	MOLLA DI BLOCCO
64	0400007017	PIASTRINA DI BLOCCO
	0400007017CA	PIASTRINA DI BLOCCO SPECIFICARE IN SEDE DI ORDINI IL COLORE DELLA PORTA SU CUI VERRA' UTILIZZATO IL PARTICOLARE GRIGIO TORTORA RAL 7006
	0400007017NA	PIASTRINA DI BLOCCO SPECIFICARE IN SEDE DI ORDINI IL COLORE DELLA PORTA SU CUI VERRA' UTILIZZATO IL PARTICOLARE NERO
65	0400007027NA	SUPPORTO FASCIA DX NERO
66	0400006011NA	STAFFA DESTRA LAVORATA NERA
67	0400006033NA	SUPPORTO BICCHIERE NERO
68	VIT0007104R	BUSSOLA + PULSANTE
69	002002634	MODULO NEUTRO SPECIFICARE IN SEDE DI ORDINI IL COLORE DELLA PORTA SU CUI VERRA' UTILIZZATO IL PARTICOLARE
	0020026341CA	MODULO NEUTRO SPECIFICARE IN SEDE DI ORDINI IL COLORE DELLA PORTA SU CUI VERRA' UTILIZZATO IL PARTICOLARE GRIGIO TORTORA RAL 7006
	0020026341CB	MODULO NEUTRO SPECIFICARE IN SEDE DI ORDINI IL COLORE DELLA PORTA SU CUI VERRA' UTILIZZATO IL PARTICOLARE GRIGIO SABBIA 153155
	0020026341CF	MODULO NEUTRO SPECIFICARE IN SEDE DI ORDINI IL COLORE DELLA PORTA SU CUI VERRA' UTILIZZATO IL PARTICOLARE GRIGIO ANTRACITE RAL 7016
	0020026341CG	MODULO NEUTRO SPECIFICARE IN SEDE DI ORDINI IL COLORE DELLA PORTA SU CUI VERRA' UTILIZZATO IL PARTICOLARE GRIGIO LUCE RAL 7035
	0020026341CI	MODULO NEUTRO SPECIFICARE IN SEDE DI ORDINI IL COLORE DELLA PORTA SU CUI VERRA' UTILIZZATO IL PARTICOLARE GRIGIO TRAFFICO RAL 7042

Pos.	Codice	Descrizione
	0020026341CK	MODULO NEUTRO SPECIFICARE IN SEDE DI ORDINI IL COLORE DELLA PORTA SU CUI VERRA' UTILIZZATO IL PARTICOLARE GRIGIO POLVERE RAL 7037
	0020026341CM	MODULO NEUTRO SPECIFICARE IN SEDE DI ORDINI IL COLORE DELLA PORTA SU CUI VERRA' UTILIZZATO IL PARTICOLARE GRIGIO METALLIZZATO MERCEDES RAL 9006
	0020026341CS	MODULO NEUTRO SPECIFICARE IN SEDE DI ORDINI IL COLORE DELLA PORTA SU CUI VERRA' UTILIZZATO IL PARTICOLARE GRIGIO GRANITO METALLICO BMW 237
	0020026341NA	MODULO NEUTRO SPECIFICARE IN SEDE DI ORDINI IL COLORE DELLA PORTA SU CUI VERRA' UTILIZZATO IL PARTICOLARE NERO
70	0400007003NA	FASCIA STAZIONE BICCHIERI NERO
71	0150001056	GOCCIOLATOIO
72	0150001052	CONVOGLIATORE
	0150001052CA	CONVOGLIATORE SPECIFICARE IN SEDE DI ORDINI IL COLORE DELLA PORTA SU CUI VERRA' UTILIZZATO IL PARTICOLARE GRIGIO TORTORA RAL 7006
	0150001052CB	CONVOGLIATORE SPECIFICARE IN SEDE DI ORDINI IL COLORE DELLA PORTA SU CUI VERRA' UTILIZZATO IL PARTICOLARE GRIGIO SABBIA 153155
	0150001052NA	CONVOGLIATORE SPECIFICARE IN SEDE DI ORDINI IL COLORE DELLA PORTA SU CUI VERRA' UTILIZZATO IL PARTICOLARE NERO
73	0400008101NA	SUPPORTO CONVOGLIATORE NERO
74	0150001053	RISCONTRO
75	0400007014NA	SUPPORTO FASCIA SX NERO
76	0400006026NA	STAFFA SINISTRA LAVORATA NERA
77/a	0020034175NB	PROTEZIONE GETTONIERA AUTOESTINGUENTE NERO PER VERSIONE CON VECCHIA ELETTRONICA
77/b	0020034409NB	PROTEZIONE GETTONIER INFERIORE AUTOESTINGUENTE NERO PER VERSIONE CON NUOVA ELETTRONICA
89	0020034409NB	PROTEZIONE GETTONIER INFERIORE AUTOESTINGUENTE NERO SOSTITUIRE ABBINATO A INNESTO FEMMINA POS. 9
90	0400007028	DISTANZIALE DI SICUREZZA
91	0020034539	RINFORZO DISPLAY
92	0020029626	MODULO DISPLAY CON ZUCCHERO SPECIFICARE IN SEDE DI ORDINE IL COLORE DEL DISTRIBUTORE
	0020029626CF	MODULO DISPLAY CON ZUCCHERO SPECIFICARE IN SEDE DI ORDINE IL COLORE DEL DISTRIBUTORE GRIGIO ANTRACITE RAL 7016
	0020029626CG	MODULO DISPLAY CON ZUCCHERO SPECIFICARE IN SEDE DI ORDINE IL COLORE DEL DISTRIBUTORE GRIGIO LUCE RAL 7035
	0020029626CK	MODULO DISPLAY CON ZUCCHERO SPECIFICARE IN SEDE DI ORDINE IL COLORE DEL DISTRIBUTORE GRIGIO POLVERE RAL 7037
	0020029626CS	MODULO DISPLAY CON ZUCCHERO SPECIFICARE IN SEDE DI ORDINE IL COLORE DEL DISTRIBUTORE GRIGIO GRANITO METALLICO BMW 237
	0020029626NA	MODULO DISPLAY CON ZUCCHERO SPECIFICARE IN SEDE DI ORDINE IL COLORE DEL DISTRIBUTORE NERO
93	0020034538NA	VETRINO DISPLAY LED SERIGRAFATO NERO
94	0020029628	SUPPORTO SUPERIORE TASTIERA
95	0020029630	TASTIERA 2 TASTI ZUCCHERO
96	0020029629	SUPPORTO INFERIORE TASTIERA
97	0020034305	PULSANTE SELEZIONE SPECIFICARE IN SEDE DI ORDINI IL COLORE DELLA PORTA SU CUI VERRA' UTILIZZATO IL PARTICOLARE
	0020034305AB	PULSANTE SELEZIONE SPECIFICARE IN SEDE DI ORDINI IL COLORE DELLA PORTA SU CUI VERRA' UTILIZZATO IL PARTICOLARE BIANCO RAL 9016
	0020034305CG	PULSANTE SELEZIONE SPECIFICARE IN SEDE DI ORDINI IL COLORE DELLA PORTA SU CUI VERRA' UTILIZZATO IL PARTICOLARE GRIGIO LUCE RAL 7035
	0020034305CK	PULSANTE SELEZIONE SPECIFICARE IN SEDE DI ORDINI IL COLORE DELLA PORTA SU CUI VERRA' UTILIZZATO IL PARTICOLARE GRIGIO POLVERE RAL 7037
	0020034305CP	PULSANTE SELEZIONE SPECIFICARE IN SEDE DI ORDINI IL COLORE DELLA PORTA SU CUI VERRA' UTILIZZATO IL PARTICOLARE GRIGIO FINESTRA RAL 7040
	0020034305C	PULSANTE SELEZIONE SPECIFICARE IN SEDE DI ORDINI IL COLORE DELLA PORTA SU CUI VERRA' UTILIZZATO IL PARTICOLARE ARANCIO RAL 2011
	0020034305KA	PULSANTE SELEZIONE SPECIFICARE IN SEDE DI ORDINI IL COLORE DELLA PORTA SU CUI VERRA' UTILIZZATO IL PARTICOLARE ROSSO SEGNALE RAL 3020
	0020034305PB	PULSANTE SELEZIONE SPECIFICARE IN SEDE DI ORDINI IL COLORE DELLA PORTA SU CUI VERRA' UTILIZZATO IL PARTICOLARE BLU AVIO RAL 5014
	0020034305PG	PULSANTE SELEZIONE SPECIFICARE IN SEDE DI ORDINI IL COLORE DELLA PORTA SU CUI VERRA' UTILIZZATO IL PARTICOLARE BLU CHIARO RAL 5012
98	0020034311	MOLLA TASTATORE
99	VIT0002401	VITE AUTOF. T.C.B. 3.5 x 9.5 + FR
100	VIT0002002	VITE AUTOF. T.C.B. 3.5 x 6.5
101	0020029456	LAMIERA CHIUSURA SISTEMI DI PAGAMENTO
102	0020029637	ETICHETTA TASTIERA PROGR.LAVAG

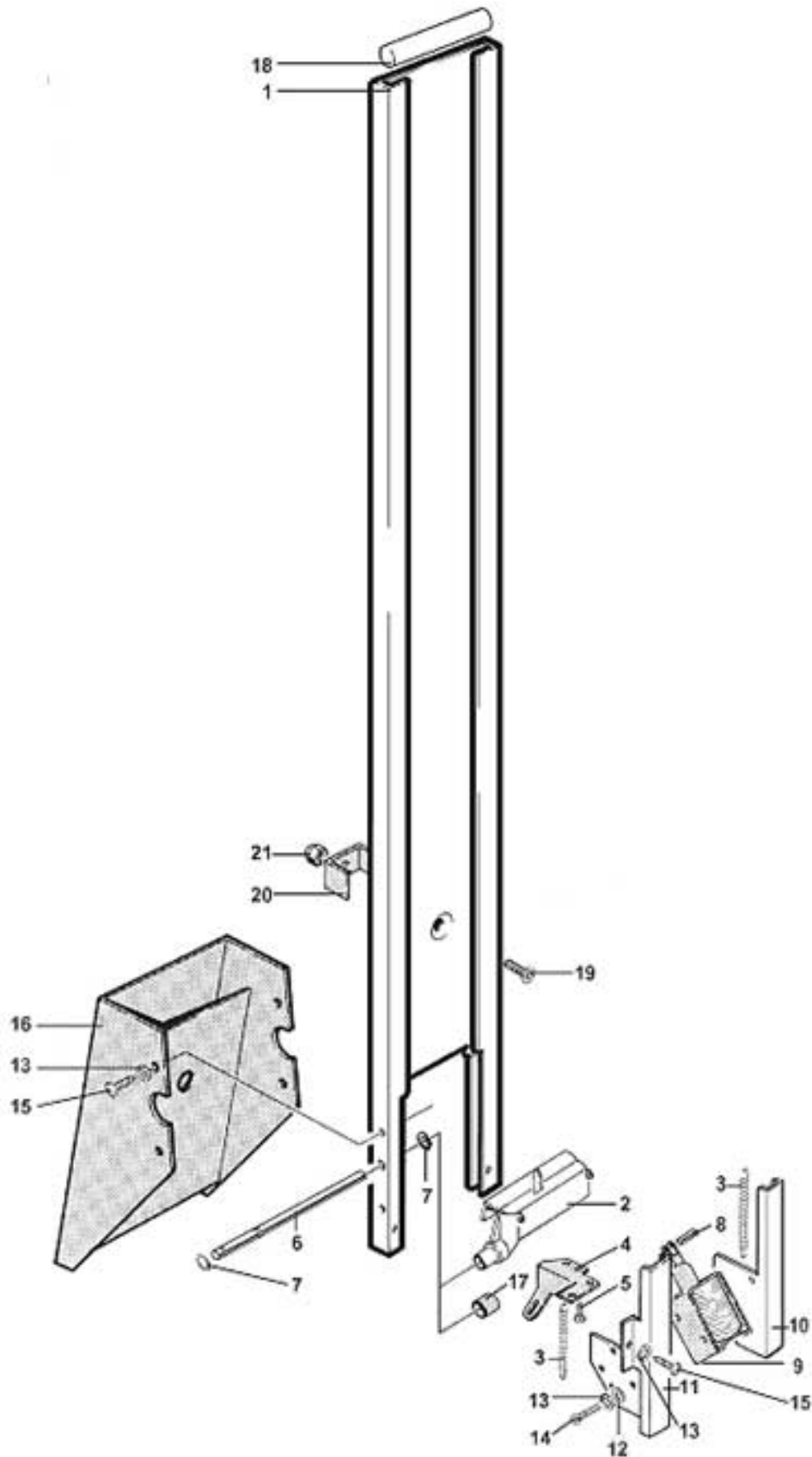


Pos.	Codice	Descrizione	
1/1	0020034105CG	VETRINA PULSANTI MACULATA RAL 7035/36	*
1/2	0020034105CI	VETRINA PULSANTI GRIGIO RAL7042/9016	*
1/3	0020034105NA	VETRINA PULSANTI NERO	*
2/1	0020034015AB	PULSANTE SELEZIONE BIANCO RAL 9016	*
2/2	0020034015CD	PULSANTE SELEZIONE GRIGIO RAL 7004	*
2/3	0020034015CK	PULSANTE SELEZIONE GRIGIO RAL 7037	*
2/4	0020034015GC	PULSANTE SELEZIONE GIALLO MELONE 154762	*
2/5	0020034015IC	PULSANTE SELEZIONE ARANCIO 154849	*
2/6	0020034015KA	PULSANTE SELEZIONE ROSSO RAL 3020	*
2/7	0020034015MA	PULSANTE SELEZIONE VERDE 154847	*
2/8	0020034015NA	PULSANTE SELEZIONE NERO	*
2/9	0020034015PB	PULSANTE SELEZIONE BLU 154816	*
3	0020034016	MOLLA PULSANTE SELEZIONE	
4	0020034022	TAPPO PER PULSANTE	
5	0020034014	PIASTRA RISCONTRO PULSANTI	
6	VIT0000031	VITE T.C.P. M 2,5 X 6 A2	
7	VIT0002401	VITE AUTOF. T.C.B. 3,5 x 9,5 + FR	
8	0020034050	TASTIERA REGOLAZIONE ZUCCHERO	
9	0020034033	SUPPORTO TASTIERA	
10	VIT0004503	DADO M 4	
11	VIT0000030	VITE T.C.B. M 4 x 7 + FR	
12	VIT0002001	VITE AUTOF T.C.B. 2,9 x 6,5	
13/a	0020034158	SUPPORTO SCHEDA CPU PER VERSIONE CON VECCHIA ELETTRONICA	
13/b	0020034299	SUPPORTO SCHEDA CPU PER VERSIONE CON NUOVA ELETTRONICA	
14	VIT0000014	VITE T.C.B. M 4x16 SOSTITUIRE ABBINATO A INNESTO FEMMINA POS. 9	
15	0020018125	DISTANZIALE SCHEDA	
16	see tab. 18		
17	VIT0003502	RONDELLA PLASTICA 4,3 X 8 X 0,5	
18	CBL0900704	CABLAGGIO RACCOLTA DATI	
19	VIT0000002	VITE T.C.B. M 3 x 16	
20	VIT0004502	DADO M 3	
21	0020034512	PIASTRA FISSAGGIO TASTIERA PROG.	
22	see tab. 18		



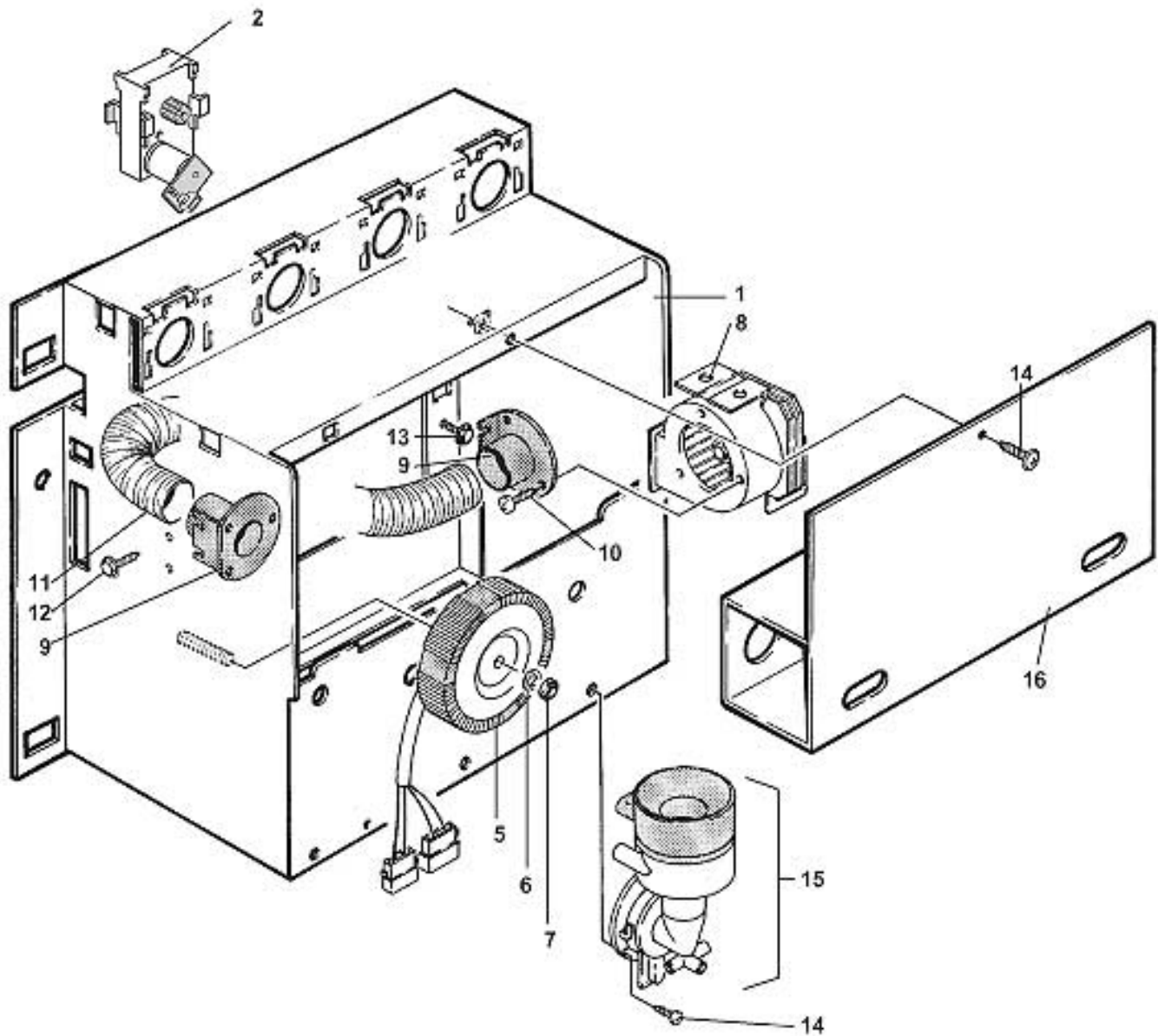
SAGOMA - CARICATORE DISTRIBUTORE BICCHIERI

Pos.	Codice	Descrizione
1	0180011755	STRUTTURA CARICATORE BICCHIERI C/TRAV
2	VIT0007020	RIVETTO BRIV.3,2 X 4,4TTACC 1821-404
3	0180009051	MOLLA CAVALLOTTO DI BLOCCO
4	0180009054	CAVALLOTTO DI BLOCCO
5	0180011757R	PARETE CARICATORE SX COMPLETA
6	0180011758R	PARETE CARICATORE DX COMPLETA
7	2100002007	MOLLA CARICATORE BICCHIERI
8	0180011554	MOLLA
9	0180011759	ASTA GUIDA BICCHIERI L.677
10	VIT0002401	VITE AUTOF. T.C.B. 3,5 x 9,5 + FR
11	0180011764	COPERCHIO CARICATORE BICCHIERI 500
12	0180011771CK	
13	VIT0007104R	BUSSOLA + PULSANTE
14		
15	VIT0000002	VITE T.C.B. M 3 x 16
16	VIT0003002	RONDELLA D.3,2 x 7 x 0,5
17	0180011534	COLONNINA OT 58
18	VIT0000006	VITE T.C.B M 3 x 16
19	VIT0003102	ROSETTA A VENTAGLIO D.3,2
20	0090002512	MOT.G70 6SEC 24V DC ALBERO ESAGONALE
21	0190006007	PIGNONE MOTORIDUTTORE
22	ELE0001522	MICRO 83.161.8 IW3
23	ELE0001906	LEVETTA MICRO 161 E R 24,1
24	0190006056	PIASTRA INFERIORE LAVORATA Fa parte del kit 0190012155CL
25	0190006004	GHIERA DENTATA Z 66
26	0190006005	CAMMA CON PIGNONE
27	0190012155	PIASTRA SUPERIORE LAVORATA Fa parte del kit 0190012155CL
28	VIT0000019	VITE T.C.B. M 5 x 35
29	0180011762	GHIERA DENTATA COLONNA CENTRALE
30	0190012108	PIGNONE Z. 30 LAVORATO
31	0180011533	ALBERO DB X PIGNONE
32	VIT0006502	ANELLO D'ARRESTO RADIALE D.3,2
33	VIT0003303	RONDELLA 6,6 X 18 X 1,5
34	VIT0006503	ANELLO D'ARRESTO RADIALE D.4
35/a	SCH0005100	
35/b	SCH0004220	SENSORE BICCHIERI COLONNA
36	VIT0002001	VITE AUTOF T.C.B. 2,9 x 6,5
37	0180011761	COLONNA CENTRALE
38	0180005007	GUIDA COLONNA CENTRALE D.B.
39	VIT0004504	DADO M 5
40	0090002114R	MR RPM11 24V DC C/FILTRO
41	0380010421	ALBERO MOTORIDUTTORE
42	0180011544	PIGNONE Z.30 CON SEDE QUADRA.
43	0180011553	DISTANZIALE MOTORIDUTTORE
44	VIT0000015	VITE T.C.B. M 4 x 25
45	VIT0003103	ROSETTA A VENTAGLIO D.4,3
46	VIT0004503	DADO M 4
47	VIT0007102	BENZING-QUICKLOCK 4
48	ELE0001506	MICRO PULSANTE 83.131.8-IW3M PER VERSIONE CON VECCHIA ELETTRONICA
49	VIT0002001	VITE AUTOF T.C.B. 2,9 x 6,5
50	0180011763	ASTA CERNIERA CARICATORE BICCHIERI VL
51	VIT0006004	COPIGLIA 1,5 x 15
52	0180011528	SCIVOLO BICCHIERI
	0180011528CK	SCIVOLO BICCHIERI PER VERSIONE CON VECCHIA ELETTRONICA GRIGIO POLVERE RAL 7037
53	0180010058	ASTINA FERMA BICCHIERE
54	0190006057	LAVORATO SCIVOLO GUIDA BICCHIERE H.55
70	0190006050R	DISTRIBUTORE BICCHIERI
100	0180011760CL	CARICATORE/DISTRIBUITORE BICCHIERI ASSIEMATO N.E.

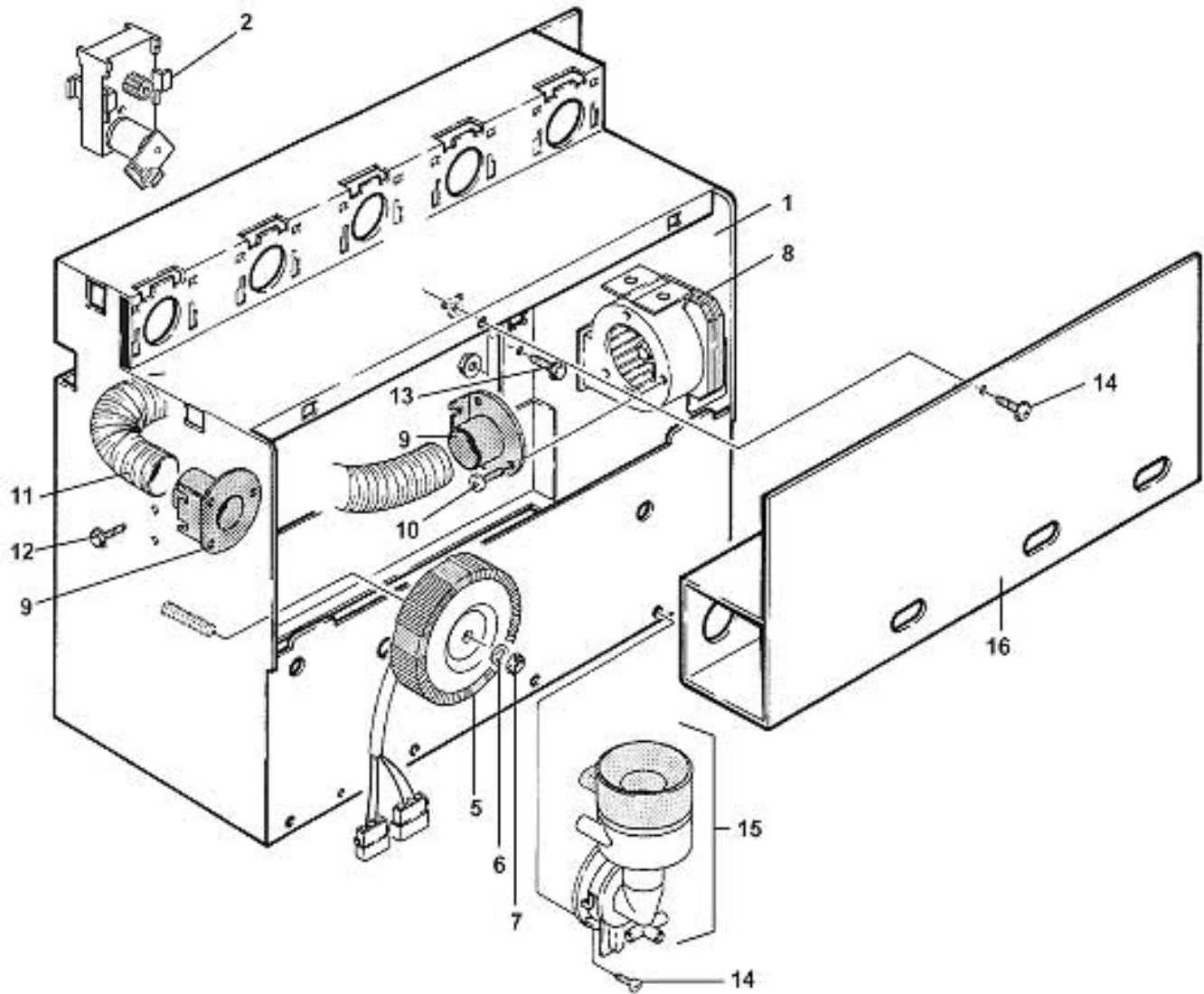


SAGOMA - EROGATORE PALETTE

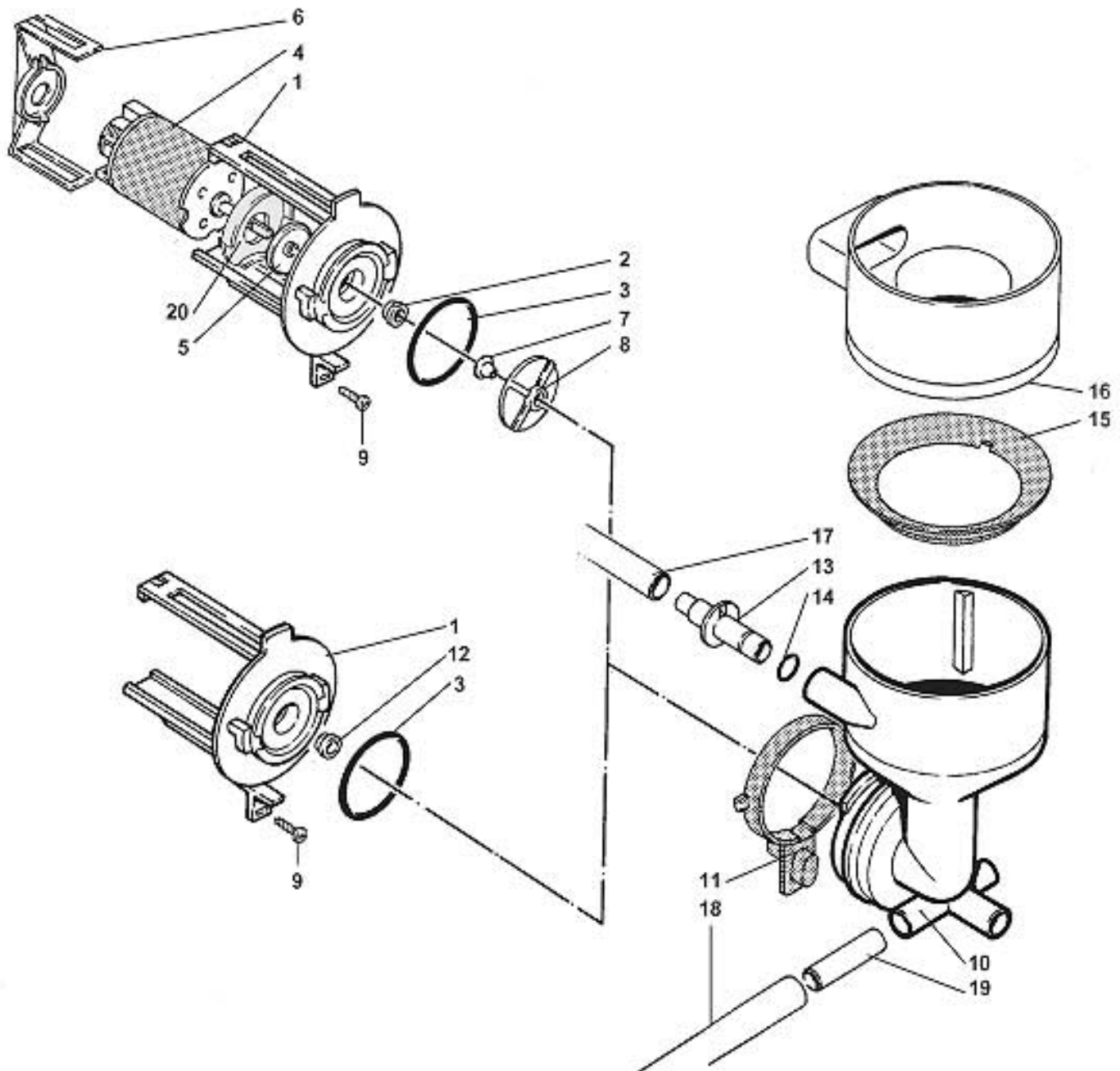
Pos.	Codice	Descrizione	
1/a	0450007013	CONTENITORE PALETTE mm 89	
1/b	0450003076	CONTENITORE PALETTE mm 104	
2	0450002003	ESPULSORE PALETTE	
3	0450003010	MOLLA DI RITORNO	
4	0450003108	BIELLA ELETTROMAGNETE	
5	VIT0002469	VITE TC 3,5X10 S/PUNTA PER PLASTICA	
6/a	0450003008	PERNO ESPULSORE PALETTE	
6/b	0450003032	PERNO ESPULSORE PALETTE	
7	VIT0006504	ANELLO D'ARRESTO RADIALE D. 5	
8	VIT0005211	SPINA CILINDRICA 2,5 x 12	
9	ELE0000055	EM PR3 5% 24V DC CON FASTON	
10	0450003106	SUPPORTO DESTRO ELETTROMAGNETE	
11	0450003107	SUPPORTO SINISTRO ELETTROMAGNETE	
12	VIT0003003	RONDELLA 4,3 x 8 x 0,8	
13	VIT0003405	ROSETTA GROWER D.4,3	
14	VIT0000021	VITE T.C.B M 4 x 6	
15	VIT0002401	VITE AUTOF. T.C.B. 3,5 x 9,5 + FR	
16/a	0450003066	PERNO ESPULSORE PALETTE	
16/b	0450003077	CONVOGLIATORE PALETTE mm.104	
17	0450003031	DISTANZIALE ESPULSORE PALETTE	
18/a	4001012030	PESO PALETTA 89 mm	
18/b	0450003033	PESO PALETTA 104 mm	
19	VIT0000109	VITE T.S.P. M 4 x 20	
20	4600010012	CAVALLOTTO PULSANTIERA Da matricola 9527001	
21	VIT0004810	DADO M 4 AUTOBLOCCANTE	
100	0450003060CL	EROGATORE PALETTE mm.89 ESCLUSA POS. 18	assieme
101	0450003070CL	DISTRIBUOTRE PALETTE MM.104 ESCLUSA POS. 18	assieme



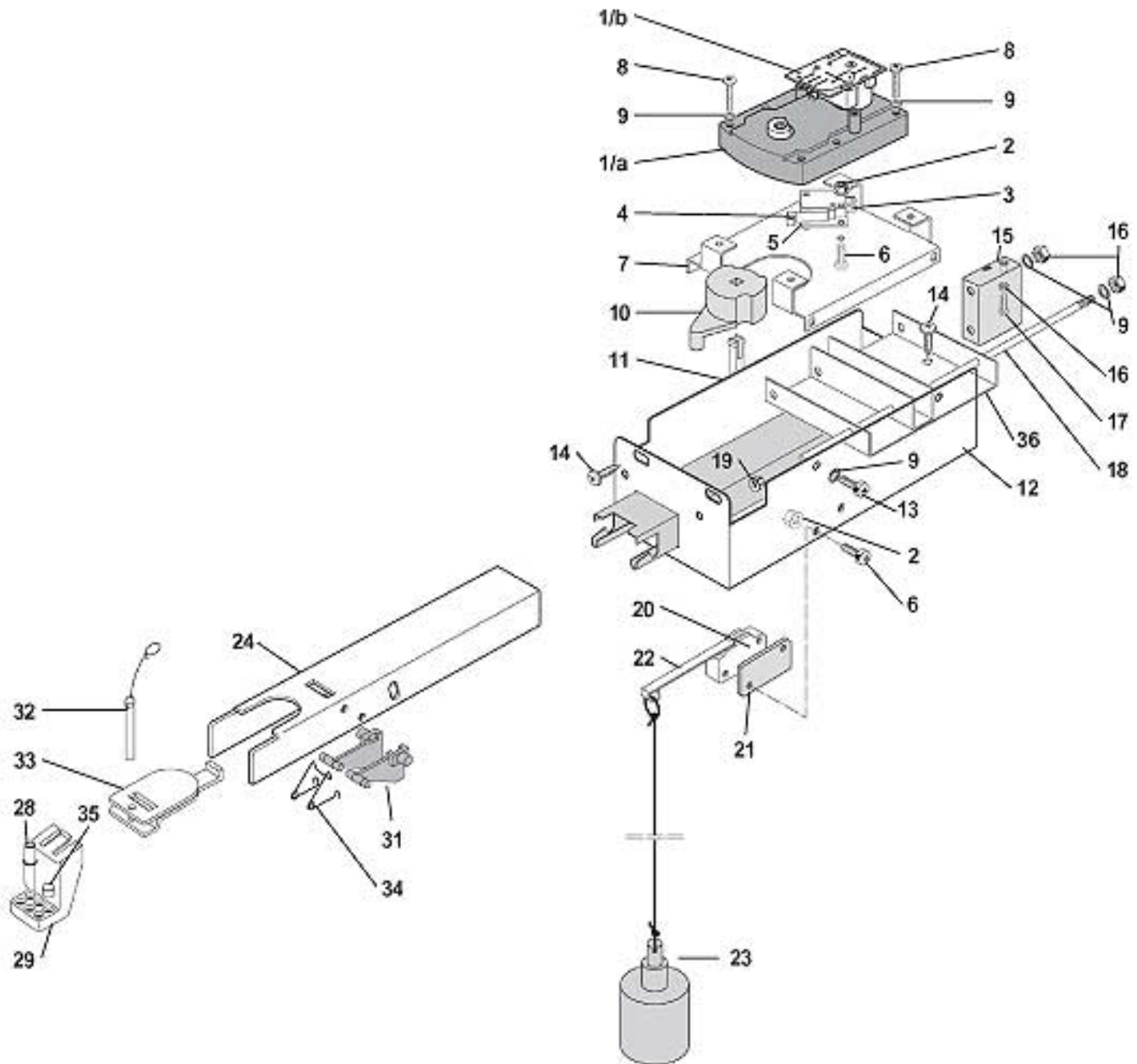
Pos.	Codice	Descrizione	
1/a	0070010408R	INCASTELLATURA SOLUBILI H/5	
1/b	0070010964R	INCASTELLATURA SOLUBILI H/6	
2	0090002113R	MR NCJM2480-X 24VDC + FILTRO	
3			
4			
5	ELE0000565R	TRASFORMATORE CABLATO DC	
6	VIT0003453	ROSETTA GROWER 6,4	
7	VIT0004505	DADO M 6	
8	ELE0000458	ASPIRATORE CENTRIFUGO D.55 26/50	
9	0010014071	RACCORDO ASPIRATORE TUBO D.30	
10	VIT0002001	VITE AUTOF T.C.B. 2,9 x 6,5	
11	TEOL0000002	TUBO EOLO SL DIAM. 30	
12	VIT0002469	VITE TC 3,5X10 S/PUNTA PER PLASTICA	
13	VIT0002455	VITE RAPID TC 3,5 x 20	
14	VIT0002401	VITE AUTOF. T.C.B. 3,5 x 9,5 + FR	
15	see tab. 8		
16/a	0070010411	COPERCHIO ASPIRAZIONE H/5 ASSIEMATO	Fa parte del kit 0070010388CL
16/b	0070010969	ASPIRAZIONE COMPLETA H/6	



Pos.	Codice	Descrizione
1	0070010455R	INCASTELLATURA SOLUBILI 4
2	0090002113R	MR NCJM2480-X 24VDC + FILTRO
3		
4		
5	ELE0000565R	TRASFORMATORE CABLATO DC
6	VIT0003453	ROSETTA GROWER 6,4
7	VIT0004505	DADO M 6
8	ELE0000458	ASPIRATORE CENTRIFUGO D.55 26/50
9	0010014071	RACCORDO ASPIRATORE TUBO D.30
10	VIT0002001	VITE AUTOF T.C.B. 2,9 x 6,5
11	TEOL0000002	TUBO EOLO SL DIAM. 30
12	VIT0002469	VITE TC 3,5X10 S/PUNTA PER PLASTICA
13	VIT0002455	VITE RAPID TC 3,5 x 20
14	VIT0002401	VITE AUTOF. T.C.B. 3,5 x 9,5 + FR
15	Vedi tav. 8	
16/a	0070010459	COPERCHIO ASPIRAZIONE 4 E ASSIEMATO
16/b	0070010422	COPERCHIO ASPIRAZIONE ASSIEMATO E/5



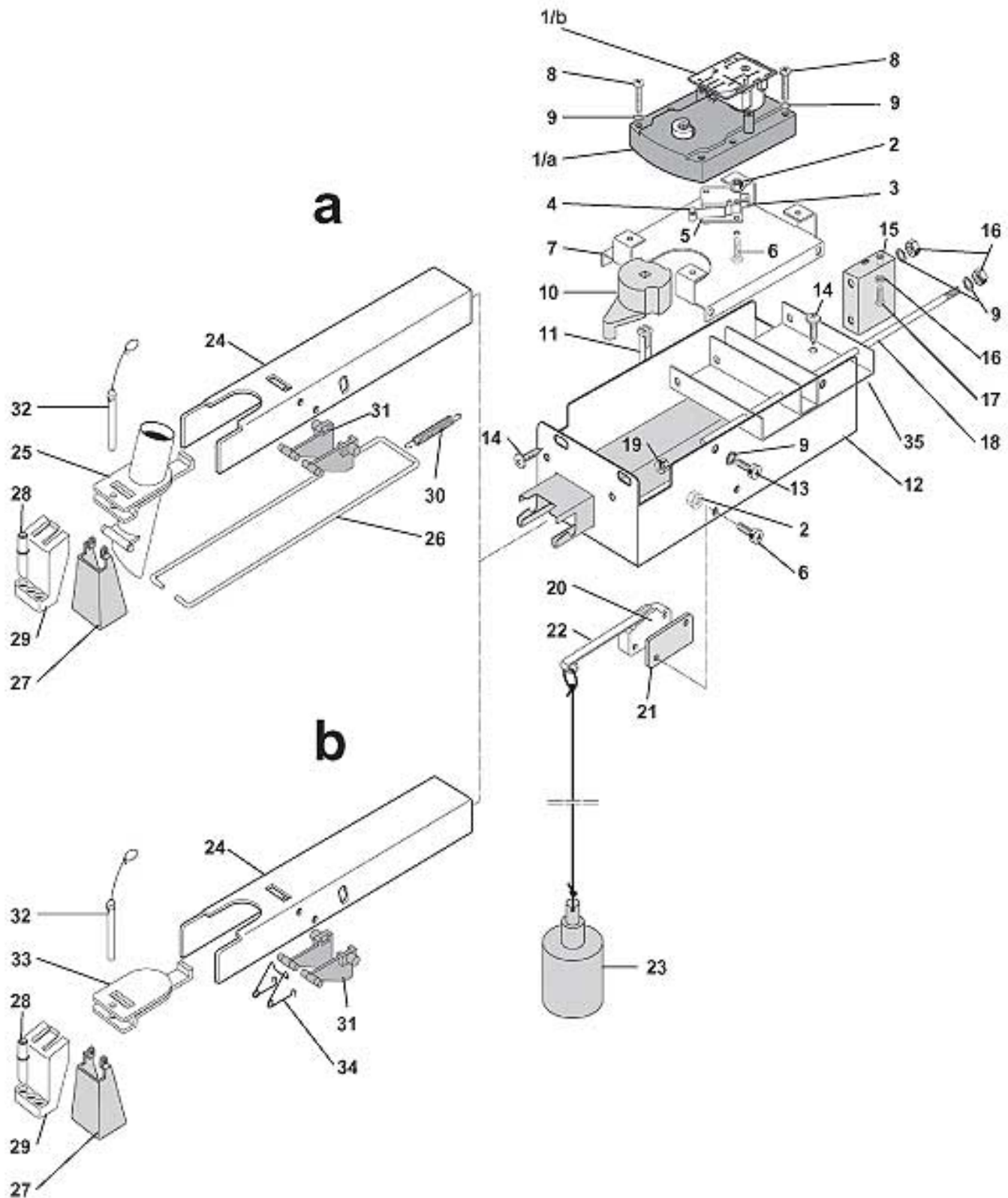
Pos.	Codice	Descrizione	
1	0080100005	BASE FRULLATORE	
2	0080100015	BUSSOLA BASE FRULLATORE	
3	GUA0000084	OR 3131	
4	0090003023	MOTORE FRULLATORE 24 V DC ALBERO D.4	
5	0080100024	VENTOLINA ROMPIGOCCIA	
6	0080100009	CUFFIA AGGANCIO MOTORE	
	0080100009IC	CUFFIA AGGANCIO MOTORE ARANCIO RAL 2011	
7	0080100014	GUARNIZIONE ALBERO FRULLATORE D.4	
8	0080100011	VENTOLINA FRULLATORE ALBERO D.4	
9	VIT0002401	VITE AUTOF. T.C.B. 3,5 x 9,5 + FR	
10	0080100007	CORPO FRULLATORE C/VASCHETTA	
11	0080100006	ANELLO DI BLOCCO	
	0080100006IC	ANELLO DI BLOCCO ARANCIO RAL 2011	
12	0080100018	TAPPO PER BASE FRULLATORE	
13	0080100013	INNESTO FRULLATORE LUNGO	
14	GUA0000085	OR 106 SILICONE	
15	0080100022	ANELLO CORPO FRULLATORE	
16	0080100021	CORPO ASPIRAZIONE	
17	TSIL07/11T	TUBO SILICONE D.7 x 11 NATURALE TRASPARENTE	
18	TSIL06/09T	TUBO SILICONE D.6 x 9 NATURALE TRASPARENTE	
19	0080027029	RIDUZIONE PER DECAFFEINATO D.2,5	
20	0080100023	COPERCHIO FRULLATORE	
	0080100023IC	COPERCHIO FRULLATORE ARANCIO RAL 2011	
100	0080100001R	BASE FRULLATORE + MOTORE ASSIEMATO	assieme
101	0080100007R	CORPO FRULL.+ ANELLO DI BLOCCO	



SAGOMA - MOVIMENTO TUBI EROGAZIONE ESTRAIBILE "H"

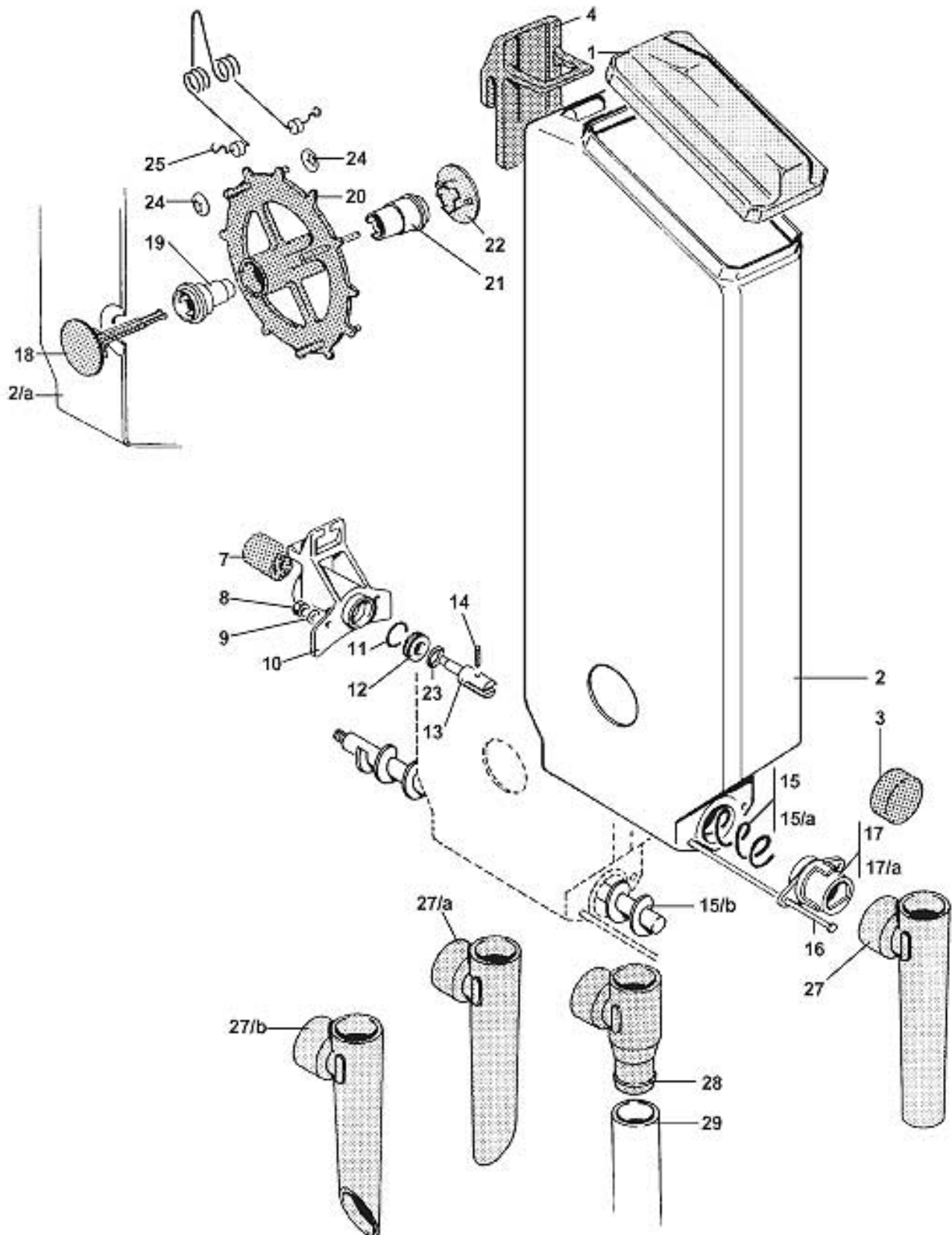
Pos.	Codice	Descrizione
1	0090002110R	MOTORIDUTTORE 24 RPM 24V DC + FRENO CON FILTRO PER VERSIONE CON VECCHIA ELETTRONICA
1/a	0090002109	MOTORIDUTTORE 24 RPM 24V. DC PER VERSIONE CON VECCHIA ELETTRONICA
1/b	SCH0004980	FRENO MOTORI DC 2002 PER VERSIONE CON VECCHIA ELETTRONICA
1	0090002115R	MR RPM11 24V DC C/FILTRO PER VERSIONE CON NUOVA ELETTRONICA
1/a	0090002114	MR MOD.930 11RPM 24V DC PER VERSIONE CON NUOVA ELETTRONICA
1/b	SCH0004980	FRENO MOTORI DC 2002 PER VERSIONE CON NUOVA ELETTRONICA
2	VIT0004701	DADO M 3 C/FLANGIA
3	ELE0001528	MICRO 83.161.832
4	ELE0001906	LEVETTA MICRO 161 E R 24,1
5	7500902054	ISOLANTE SUPPLEMENTARE
6	VIT0000006	VITE T.C.B M 3 x 16
7	0380010436	SUPPORTO MOTORIDUTTORE
8	VIT0000015	VITE T.C.B. M 4 x 25
9	VIT0003105	ROSETTA A VENTAGLIO D.6,4
10	0380010508	CAMMA MOTORIDUTTORE E MM 36
11	0380010421	ALBERO MOTORIDUTTORE
12	0380010492	FASCIA MOVIMENTO TUBI ESTRAIBILE
13	VIT0002009	VITE AUTOF. T.C.B. 3,5 X 6,5 S/PUNTA
14	VIT0002401	VITE AUTOF. T.C.B. 3,5 x 9,5 + FR
15		
16	VIT0004503	DADO M 4
17		
18	0380010411	ALBERINO GUIDA SUPPORTO TUBI
19	0380010534	BUSSOLA GUIDA SUPPORTO TUBI
20	ELE0001528	MICRO 83.161.832
21	4600010014	DISTANZIALE MICRO
22	NL201106265	LEVETTA MICRO
23	0070020038CL	GALLEGGIANTE COMPLETO
24	0380010542	SUPPORTO TUBI ESTRAIBILE
25		
26		
27		
28	0380010657NA	TUBETTO EROGAZIONE NERO
29/a	0380010491	SUPPORTO 3 TUBETTI PRODOTTO
29/b	0380010655NA/L	SUPPORTO TUBETTI PRODOTTO NERO LAVORATO
30		
31	0380010599	TASTO MOVIMENTO TUBI
32	0380010429CL	PERNO FISSAGGIO PIASTRINA ASSIEMATO
33	0380010459NA/L	PIASTRINA SUPPORTO TUBETTI PRODOTTO H NERO LAVORATA
34	0380010629	MOLLA TASTO MOVIMENTO TUBI
35	0380010656NA	TAPPO CHIUSURA NERO
36	0380010531	GUIDA SUPPORTO TUBETTI
37	0380010623	GUIDA SUPPORTO TUBI PRODOTTI
38	0380010632NA	PROTEZIONE MOVIMENTO TUBI NERO
100	0380010454CL	MOVIMENTO TUBI ESTRAIBILE E SC N.E.
101	0380010456CL	MOVIMENTO TUBI ESTRAIBILE H SC N.E.

assieme

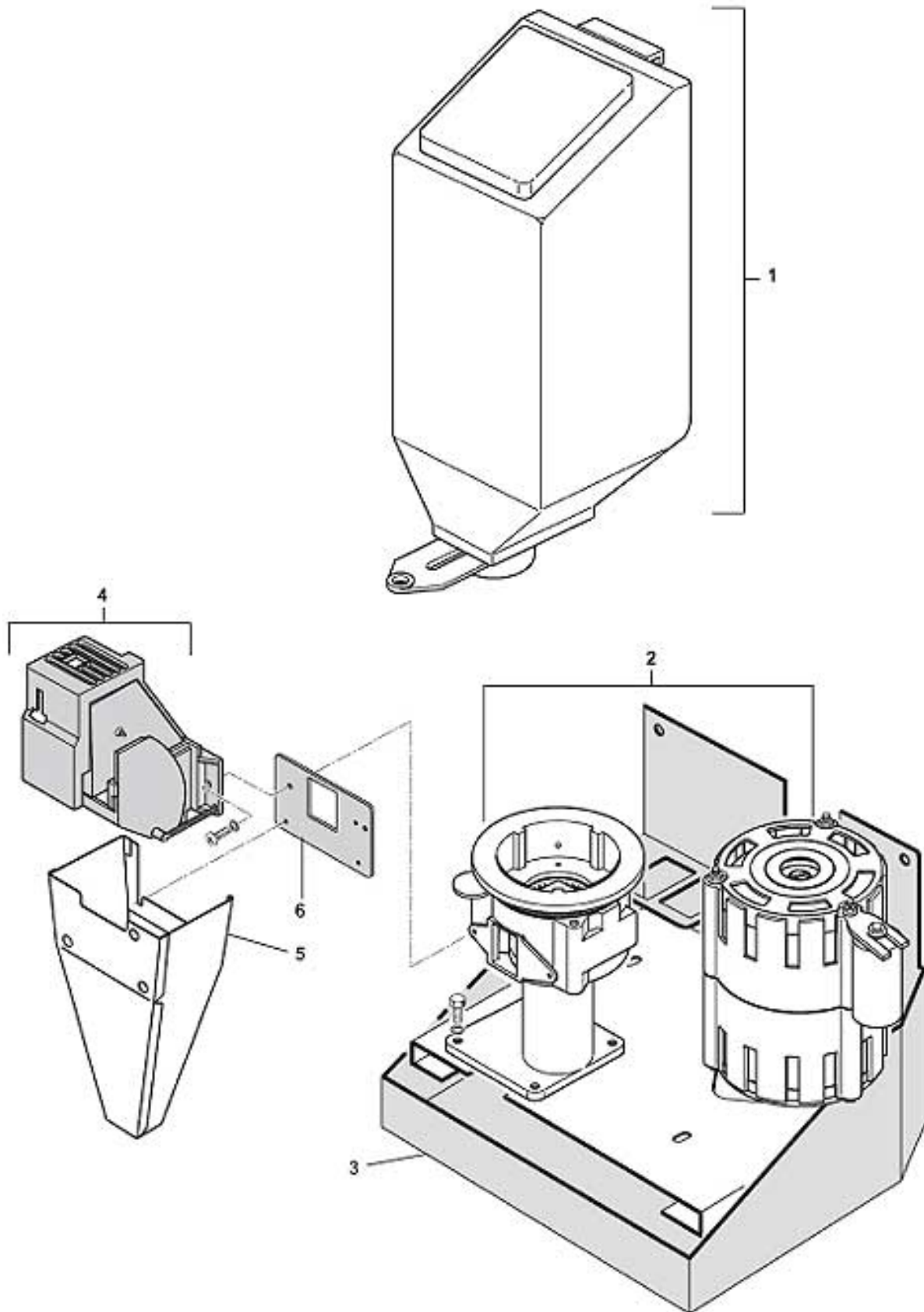


SAGOMA - MOVIMENTO TUBI EROGAZIONE ESTRAIBILE "E"

Pos.	Codice	Descrizione	
1	0090002110R	MOTORIDUTTORE 24 RPM 24V DC + FRENO CON FILTRO PER VERSIONE CON VECCHIA ELETTRONICA	
1/a	0090002109	MOTORIDUTTORE 24 RPM 24V. DC PER VERSIONE CON VECCHIA ELETTRONICA	
1/b	SCH0004980	FRENO MOTORI DC 2002 PER VERSIONE CON VECCHIA ELETTRONICA	
1	0090002115R	MR RPM11 24V DC C/FILTRO PER VERSIONE CON NUOVA ELETTRONICA	
1/a	0090002114	MR MOD.930 11RPM 24V DC PER VERSIONE CON NUOVA ELETTRONICA	
1/b	SCH0004980	FRENO MOTORI DC 2002 PER VERSIONE CON NUOVA ELETTRONICA	
2	VIT0004701	DADO M 3 C/FLANGIA	
3	ELE0001528	MICRO 83.161.832	
4	ELE0001906	LEVETTA MICRO 161 E R 24,1	
5	7500902054	ISOLANTE SUPPLEMENTARE	
6	VIT0000006	VITE T.C.B M 3 x 16	
7	0380010436	SUPPORTO MOTORIDUTTORE	
8	VIT0000015	VITE T.C.B. M 4 x 25	
9	VIT0003003	RONDELLA 4,3 x 8 x 0,8	
10	0380010508	CAMMA MOTORIDUTTORE E MM 36	
11	0380010421	ALBERO MOTORIDUTTORE	
12	0380010492	FASCIA MOVIMENTO TUBI ESTRAIBILE	
13	VIT0002009	VITE AUTOF. T.C.B. 3,5 X 6,5 S/PUNTA	
14	VIT0002401	VITE AUTOF. T.C.B. 3,5 x 9,5 + FR	
15			
16	VIT0004503	DADO M 4	
17			
18	0380010411	ALBERINO GUIDA SUPPORTO TUBI	
19	0380010534	BUSSOLA GUIDA SUPPORTO TUBI	
20	ELE0001528	MICRO 83.161.832	
21	4600010014	DISTANZIALE MICRO	
22	NL201106265	LEVETTA MICRO	
23	0070020038CL	GALLEGGIANTE COMPLETO	
24	0380010542	SUPPORTO TUBI ESTRAIBILE	
25	0380011229	SCIVOLO ZUCCHERO LAVORATO	
26	0380010433	CAVALLOTTO APERTURA PARETE	
27	0380010424	PARETE MOBILE	
	0380010424NA	PARETE MOBILE PER VERSIONE CON NUOVA ELETTRONICA NERO	
28	0380010657NA	TUBETTO EROGAZIONE NERO	
29/a	0380010491	SUPPORTO 3 TUBETTI PRODOTTO	
29/b	0380010655NA/L	SUPPORTO TUBETTI PRODOTTO NERO LAVORATO	
30	0380010431	MOLLA PARETE MOBILE	
31	0380010599	TASTO MOVIMENTO TUBI	
32	0380010429CL	PERNO FISSAGGIO PIASTRINA ASSIEMATO	
33	0380010459NA/L	PIASTRINA SUPPORTO TUBETTI PRODOTTO H NERO LAVORATA	
34	0380010629	MOLLA TASTO MOVIMENTO TUBI	
35	0380010531	GUIDA SUPPORTO TUBETTI	
36	0380010632NA	PROTEZIONE MOVIMENTO TUBI NERO	
37	0380010623	GUIDA SUPPORTO TUBI PRODOTTI	
38	0380010632NA	PROTEZIONE MOVIMENTO TUBI NERO	
100	0380010436CL	MOVIMENTO TUBI E CON SGANCIO	assieme
101	0380010438CL	MOVIMENTO TUBI ESTRAIBILE E SC N.E. PER VERSIONE CON VECCHIA ELETTRONICA	assieme

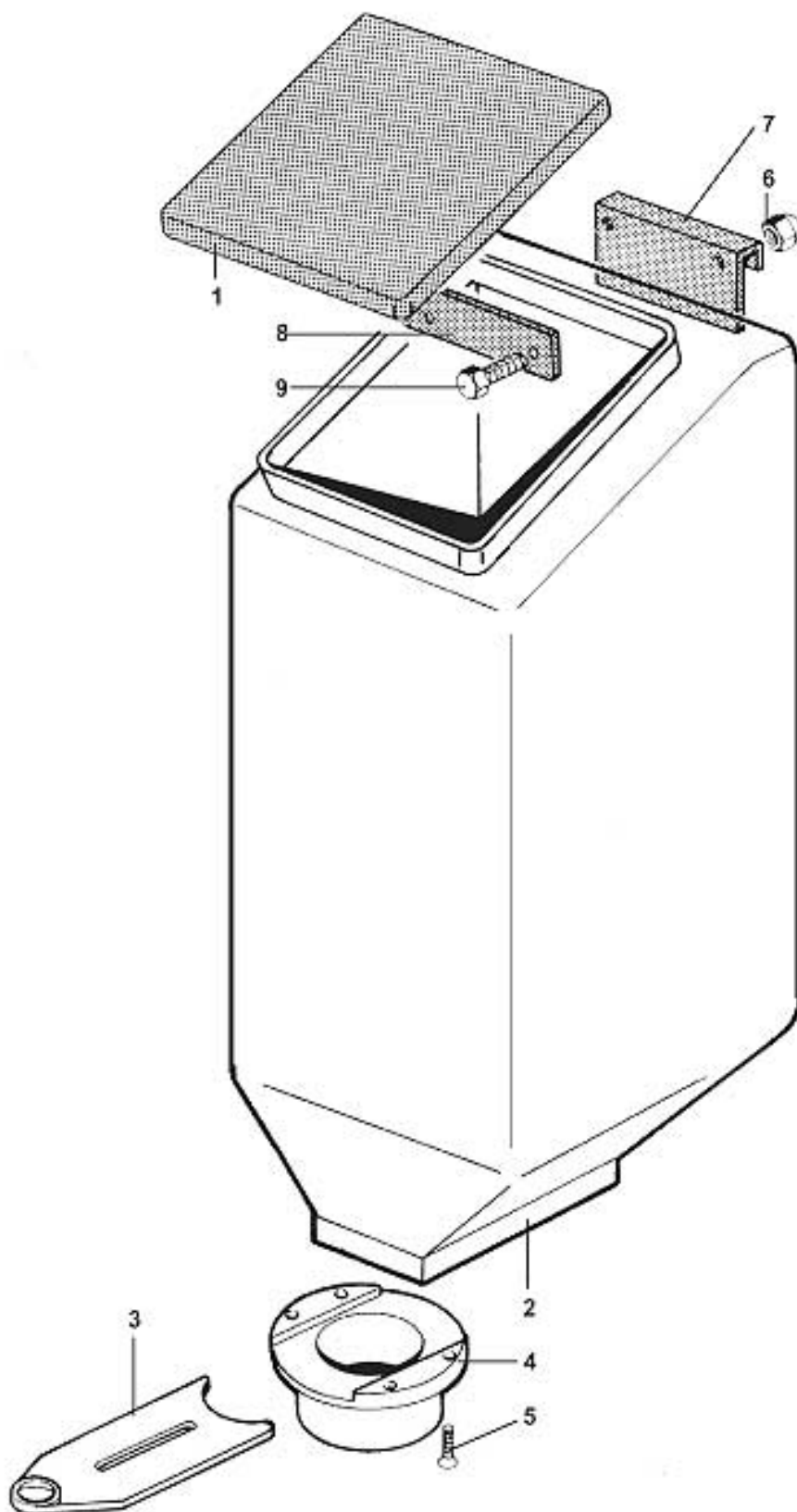


Pos.	Codice	Descrizione	
1	70003002	COPERCHIO CONTENITORE	
2/a	70003001B	CONTENITORE POLIETILENE SENZA FORI	Fa parte del kit 70003001BR
2/b	70003001A	CONTENITORE POLIETILENE CON FORI	Fa parte del kit 70003001AR
2/c	0230008003	CONTENITORE PRODOTTO C/FORO H.650	
3	4002050109AD	TAPPO SCIVOLO PRODOTTO	
4/a	70003003	PIASTRINA AGGANCIO SUPERIORE	
4/b	0230012018	PIASTRINA AGGANCIO SUPERIORE X CONTENITORE H.650	
5	0230012012	CORONA DI TRASCINAMENTO SEDE QUADRA	
6	VIT0004803	DADO M 4 A2	
7	VIT0003202	RONDELLA 4,3 X 9 X 0,8 A2	
8	70003006	BUSSOLA POSTERIORE DI SOSTEGNO	
9	GUA0000015	OR 119	
10	0230012006	PERNO V.S.F. CON FLANGIA	
11	VIT0005301	SPINA ELASTICA 2 x 14	
12/a	70003016	MOLLA VITE SENZA FINE P.18	
12/b	0230024009	VITE SENZA FINE P.9	
13	70003010	TIRANTE BUSSOLA	
14/a	70003008	BUSSOLA ANTERIORE	
14/b	70003007	BUSSOLA ANTERIORE SPECIALE	
15	70003028	PERNO DI ARRESTO	
16	70003027	BUSSOLA AGITATORE MASCHIO	
17	70003012	RUOTA AGITATORE PLASTICA	
18	70003026	BUSSOLA AGITATORE FEMMINA	
19	70003029	DISCO DI ARRESTO	
20	VIT0007102	BENZING-QUICKLOCK 4	
21	11837	AGITATORE	
22	VIT0001205	VITE T.S.P. M 4 X 12 A2	
23	VIT0004810	DADO M 4 AUTOBLOCCANTE	
24/a	4001003072/20	SCIVOLO PRODOTTO DIRITTO mm. 125	
24/b	4001003072/22	SCIVOLO PRODOTTO SINISTRO m. 155	
24/c	4001003072/21	SCIVOLO PRODOTTO DESTRO mm 155	
25	0230016024	CONVOGLIATORE ZUCCHERO	
26	TSIL14/20T	TUBO SILICONE D.14 x 20 NATURALE TRASPARENTE	
100	0230015100CL	CONTENITORE CAFFE' 2 MACINE ASSIEMATO	assieme
101	0230016005R	CONTENITORE PRODOTTO G. V.S.F. P.18 PP	
102	0230016006R	CONTENITORE PRODOTTO G. V.S.F. P.9 PP	
103	0230017007R	CONTENITORE PRODOTTO G. RUOTA P.9 PP-RP	
104	0230017008R	CONTENITORE PRODOTTO G. RUOTA P.18 PP-RP	
105	0230018009R	CONTENITORE PRODOTTO G. AGITAT.P.18 PP-RP	
106	0230019005R	CONTENITORE PRODOTTO G. THE P.9 PP-RP	
107	0230019006R	CONTENITORE PRODOTTO G.THE LAV.P.18 PP-RP	assieme



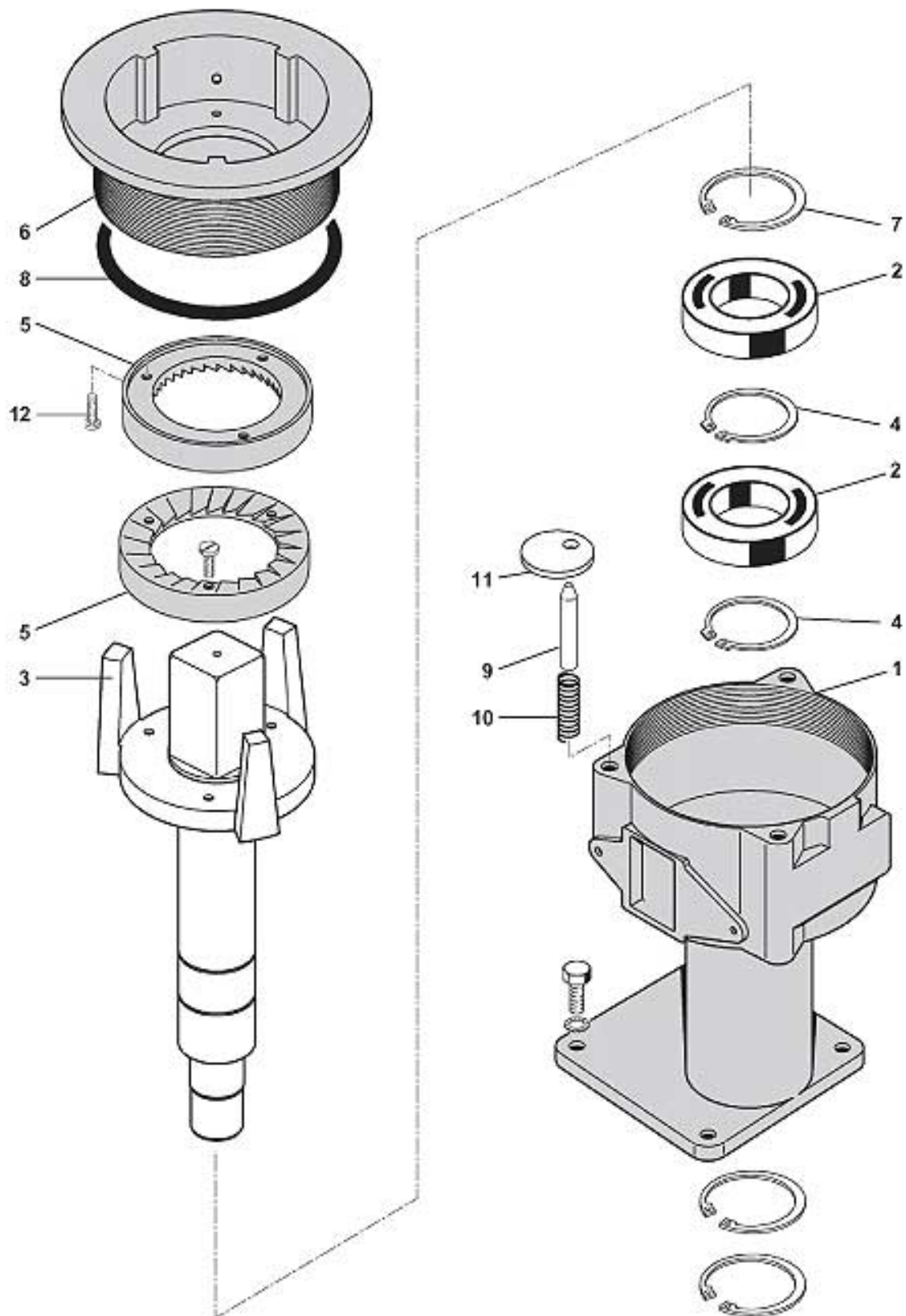
SAGOMA - GRUPPO MACINA DOSATORE CONTENITORE

Pos.	Codice	Descrizione	
1		Guarda la tavola CONTENITORE CAFFE IN GRANI	
2		Guarda la tavola GRUPPO MACINA + MOTORE	
3	0320004073	INCASTELLATURA MACININO	
4	0350003110CL	DOSATORE CAFFE' PLASTICO DC24V 7 GRAMMI	assieme
5	0320004087	SCIVOLO CAFFE' S LX DOSATORE PLASTICO	
6	0320004083	PIASTRINA SCIVOLO CAFFÈ	



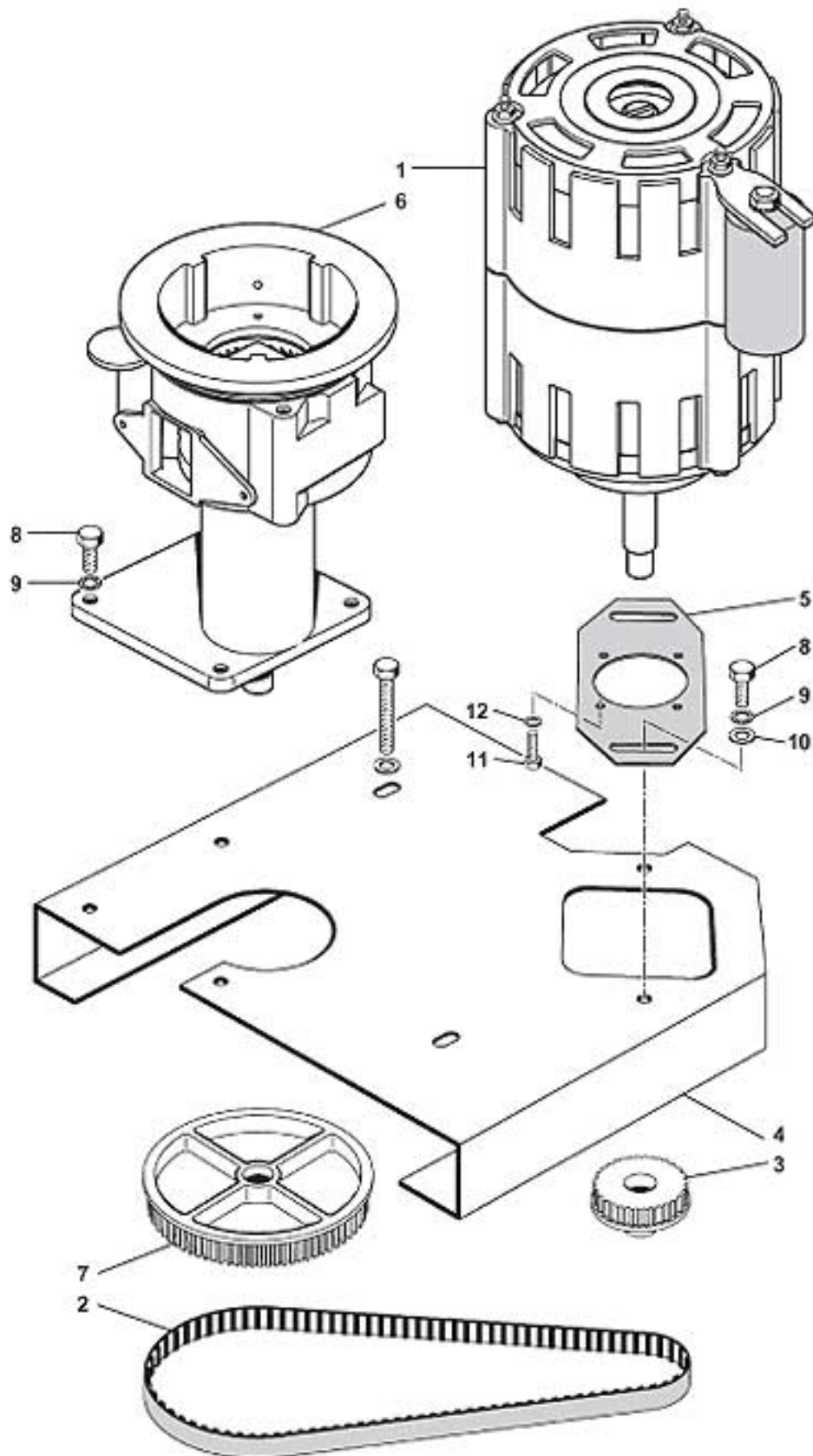
SAGOMA - CONTENITORE CAFFE IN GRANI

Pos.	Codice	Descrizione	
1	0230015057	COPERCHIO CONTENITORE CAFFÈ PICCOLO	
2	0230015082	CONTENITORE CAFFÈ	
3	4001002077	PALETTA CONTENITORE CAFFÈ	
	4001002077NA	PALETTA CONTENITORE CAFFÈ NERO	
4/a	0230015066	FONDO CONTENITORE CAFFÈ	
	0230015066NA	FONDO CONTENITORE CAFFÈ NERO	
4/b	4600002076	FONDO CONTENITORE CAFFÈ	
	4600002076NA	FONDO CONTENITORE CAFFÈ NERO	
5	VIT0002101	VITE AUTOF. T.S.P. 3,5 x 13	
6	VIT0004815	DADO M 4 AUTOBLOCCANTE	
7	0230015081	SUPPORTO DI AGGANCIO	
8	0230015037	RINFORZO CONTENITORE CAFFE	
9	VIT0000234	VITE T.E. M 4 X 12	
100	0230015080R	GRUPPO CONTENITORE CAFFE'	assieme

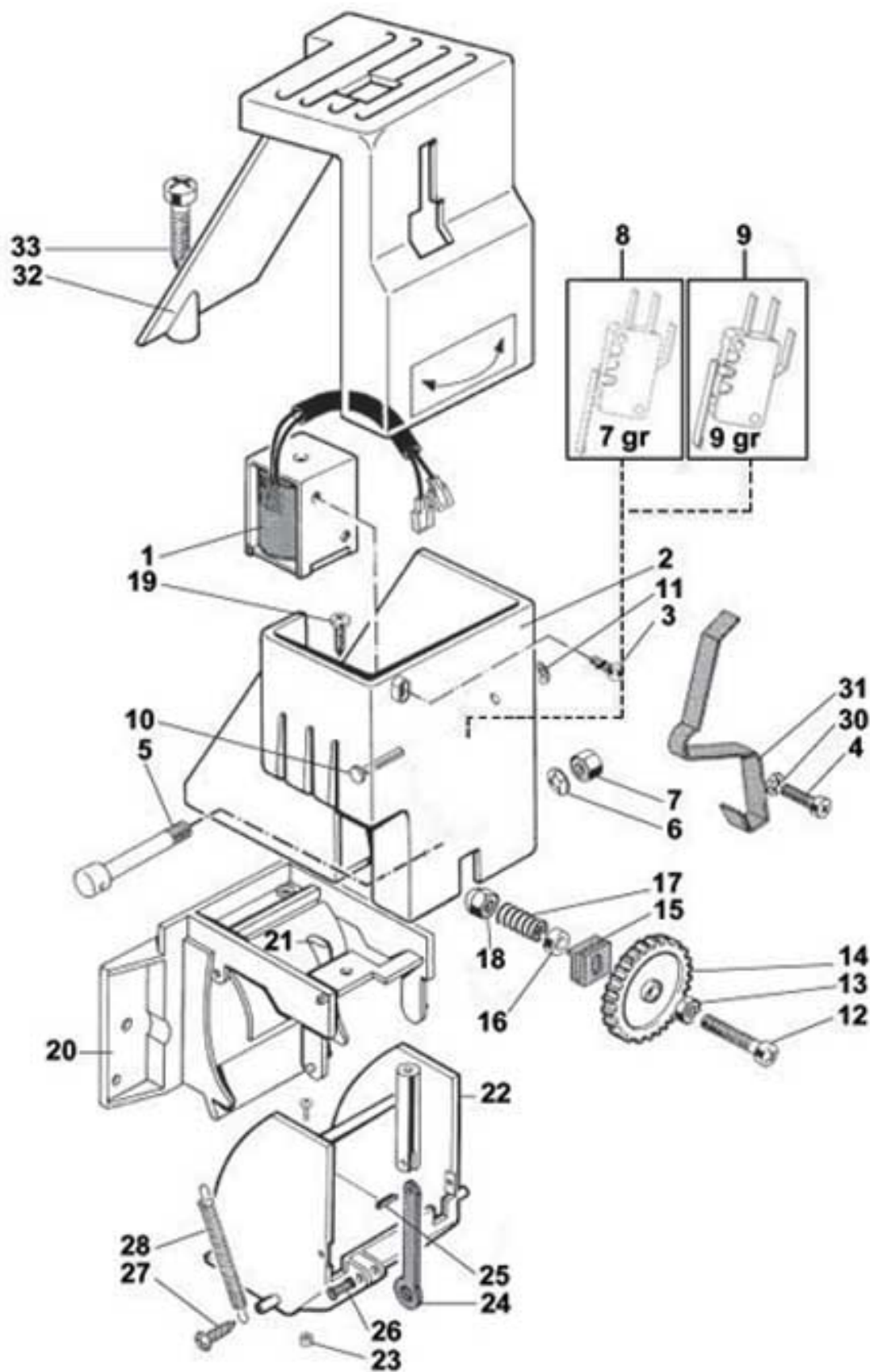


SAGOMA - GRUPPO MACININO VERTICALE SENZA PULEGGIA

Pos.	Codice	Descrizione
1	0320004006	CORPO MACINA LAVORATO
2	VIT0009301	CUSCINETTO ZKL
3	0320004015	SUPPORTO MACINA INFERIORE LAVORATO
4	VIT0006651	ANELLO ARRESTO ALBERO 17
5	0090003015	COPPIA MACINA 169S CON DENTATA
6	0320002004	SUPPORTO MACINA SUPERIORE LAVORATO
7	VIT0006602	ANELLO D'ARRESTO PER FORO D 35
8	GUA0000090	OR 3268
9	0320002011	PERNO DI BILANCIATURA
10	270001023	MOLLA
11	0320002010	PIASTRINA NICHELATA
12	VIT0000024	VITE T.C.P. M 4 X 8
100	0320004020CL	GRUPPO MACINA VERTICALE SENZA PULEGGIA

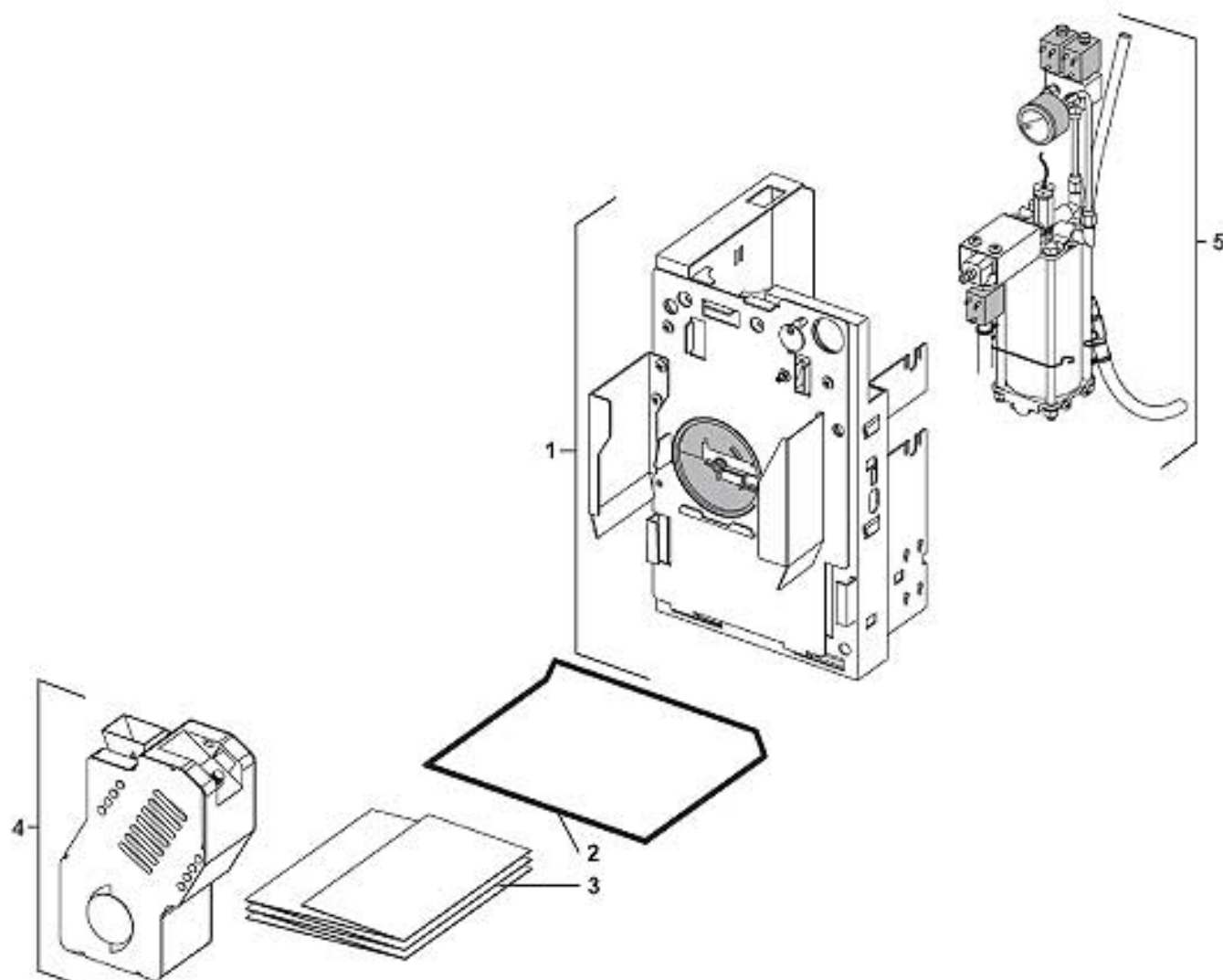


Pos.	Codice	Descrizione
1	0090003016	MOTORE 8 MF 150-40 220V
2	0090006003	CINGHIA DENTATA CD170XL037
3	0320004055	PULEGGIA MOTORE LAVORATA
4	0320004075	SUPPORTO MOTORE E MACINA
5	0320004076	PIASTRINA REGOLAZIONE MOTORE
6	0320004020CL	GRUPPO MACINA VERTICALE SENZA PULEGGIA
7	0320004022	PULEGGIA LAVORATA MACININO
8	VIT0000213	VITE T.E. M 6 x 12
9	VIT0003105	ROSETTA A VENTAGLIO D.6,4
10	VIT0003005	RONDELLA 6,4 X 12 X 1,6
11	VIT0000205	VITE TE M4x10
12	VIT0003103	ROSETTA A VENTAGLIO D.4,3
100	0320004070CL	GRUPPO MACINA ASSIEMATO + MOTORE



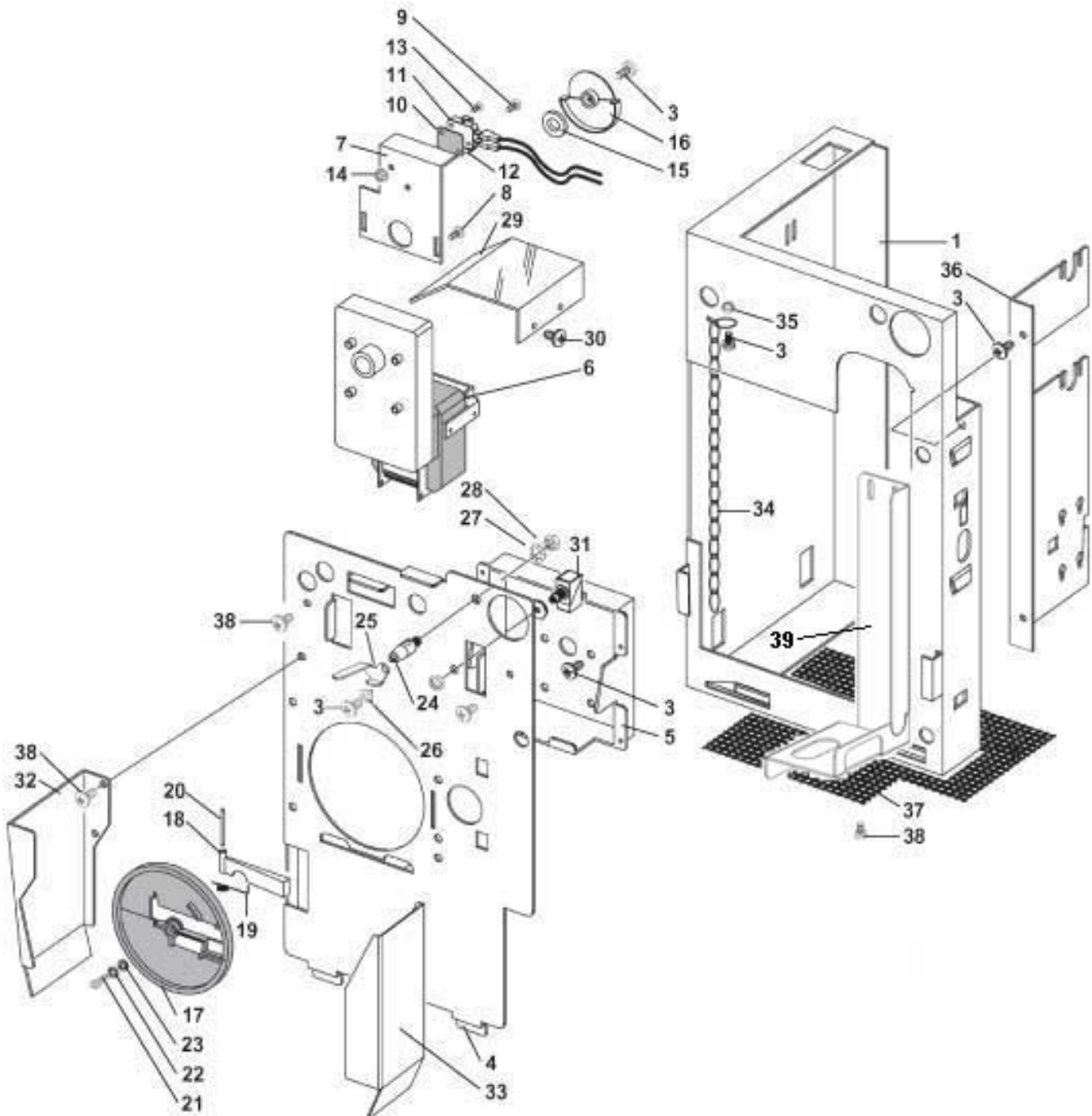
SAGOMA - DOSATORE PL CON REGOLAZIONE 24 V AC

Pos.	Codice	Descrizione	
1	ELE0000056	ELETTROMAGNETE 24V DC C/CAVI	
2	0350003136	SUPPORTO ELETTROMAGNETE	
	0350003136NA	SUPPORTO ELETTROMAGNETE NERO	
3	VIT0000028	VITE T.C.B. M 3 x 14	
4	VIT0000005	VITE T.C.B. M 3 x 12	
5	0350003114	PERNO DI REGOLAZIONE	
6	VIT0009161	MOLLA A TAZZA D.3,2 x 8 x 0,4	
7	VIT0004814	DADO AUTOBLOCCANTE M 3	
8	0350003112R	MICRO CON LEVA POSIZIONE ANTERIORE 7GR	
9	0350003312R	MICRO CON LEVA POSIZIONE CENTRALE 9 GR	
10	0350003112	PERNO DI ROTAZIONE	
11	VIT0007101	BENZING-QUICKLOCK D.3	
12	VIT0000009	VITE T.C.B. M 3 x 30	
13	VIT0004502	DADO M 3	
14	0350003113	RUOTA PER REGOLAZIONE GRAMMATURA	
	0350003113NA	RUOTA PER REGOLAZIONE GRAMMATURA NERO	
15	0350003122	ATTACCO A STRINGERE	
16	7500102053	DISTANZIALE MICRO MM 2	
17	0350003115	MOLLA DI REGOLAZIONE	
18	VIT0004813	DADO CIECO M 3	
19	VIT0002011	VITE AUTOF. T.C.B. 2,9 x 9,5	
20	0350003105	CORPO DOSATORE	
	0350003105NA	CORPO DOSATORE NERO	
21/a	0350003106	PALETTA Fino a matricola 04539999	
21/b	0350003314	PALETTA COMANDO MICRO Da matricola 05010001	
	0350003314NA	PALETTA COMANDO MICRO Da matricola 05010001 NERO	
22	0350003301	CONVOGLIATORE CAFFÈ LAVORATO	
	0350003301NA	CONVOGLIATORE CAFFÈ LAVORATO NERO	
23	0350003302	SCUOTITORE	
24	0350003126	BIELLA ELETTROMAGNETE	
	0350003126NA	BIELLA ELETTROMAGNETE NERO	
25	VIT0005105	SPINA SPIROL 2 X 10 A2	
26	0350003111	PERNO	
	0350003111NA	PERNO NERO	
27	VIT0002001	VITE AUTOF T.C.B. 2,9 x 6,5	
28	0350003129	MOLLA DI RITORNO	
29			
30	VIT0003102	ROSETTA A VENTAGLIO D.3,2	
31	0350003124	SALTARELLO EM2	
32	0350003128	COPERCHIETTO UTILIZZARE LA SIGLA "NA" PER LA VERSIONE 7GR E "IC" PER LA VERSIONE 9 GR	
33	VIT0002469	VITE TC 3,5X10 S/PUNTA PER PLASTICA	
100	0350003110CL	DOSATORE CAFFE' PLASTICO DC24V 7 GRAMMI	assieme
101	0350003310CL	DOSATORE CAFFE' PLASTICO DC 24V 9 GRAMMI	



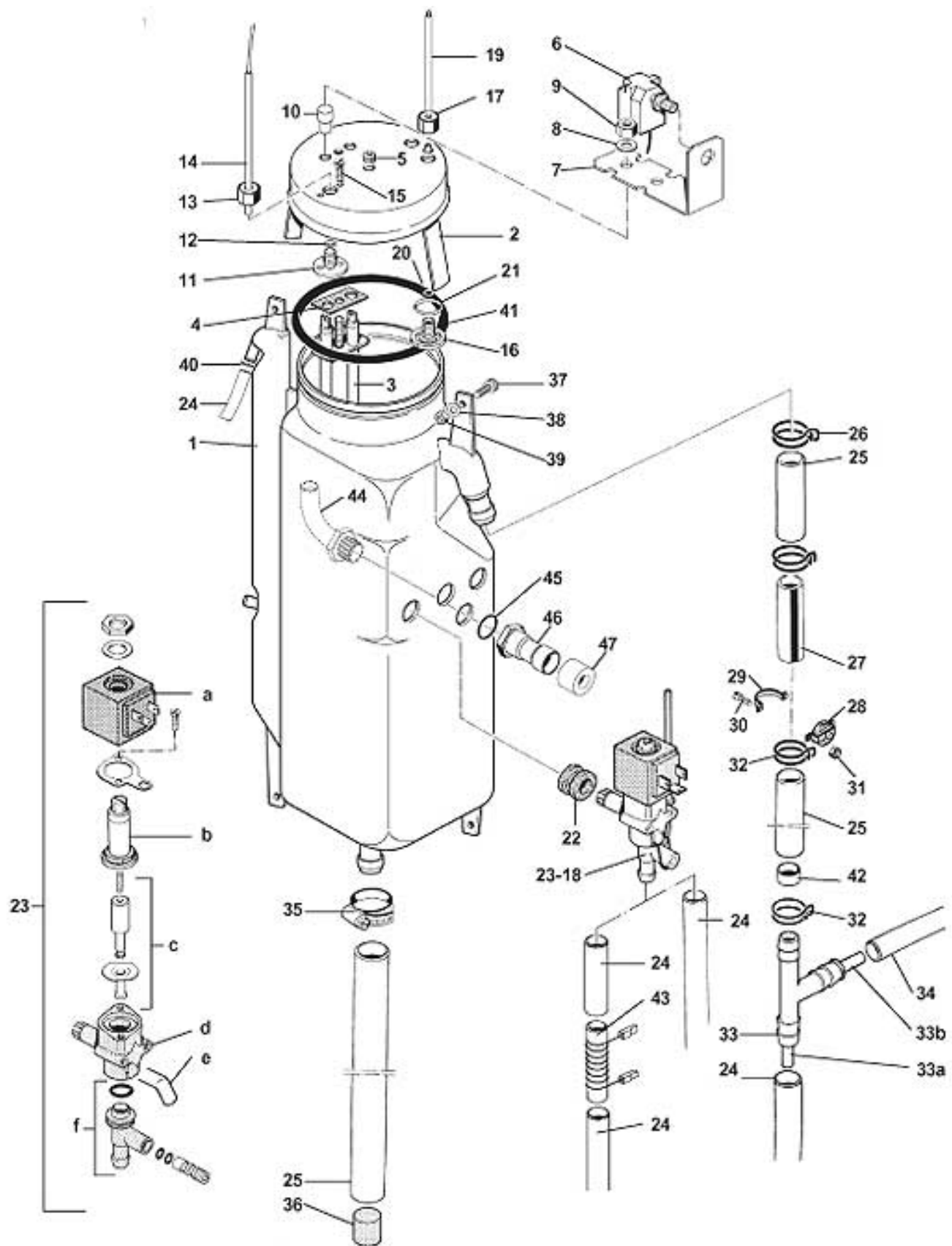
SAGOMA - INCASTELL. - GR. CAFFE' MICRO - BOLLITORE

Pos.	Codice	Descrizione
1		Guarda la tavola INCASTELLATURA GRUPPO CAFFE' MICRO
2	0260005157	SUPPORTO SACCHETTO FONDI
3	IMB0000054	SACCO POLIT. GRIGIO MM400X1000 SP.0,5
4		Guarda la tavola GRUPPO CAFFE' MICRO
5		Guarda la tavola BOLLITORE GRUPPO MICRO MM. 150
6		Guarda la tavola BOLLITORE GRUPPO MICRO MM. 195

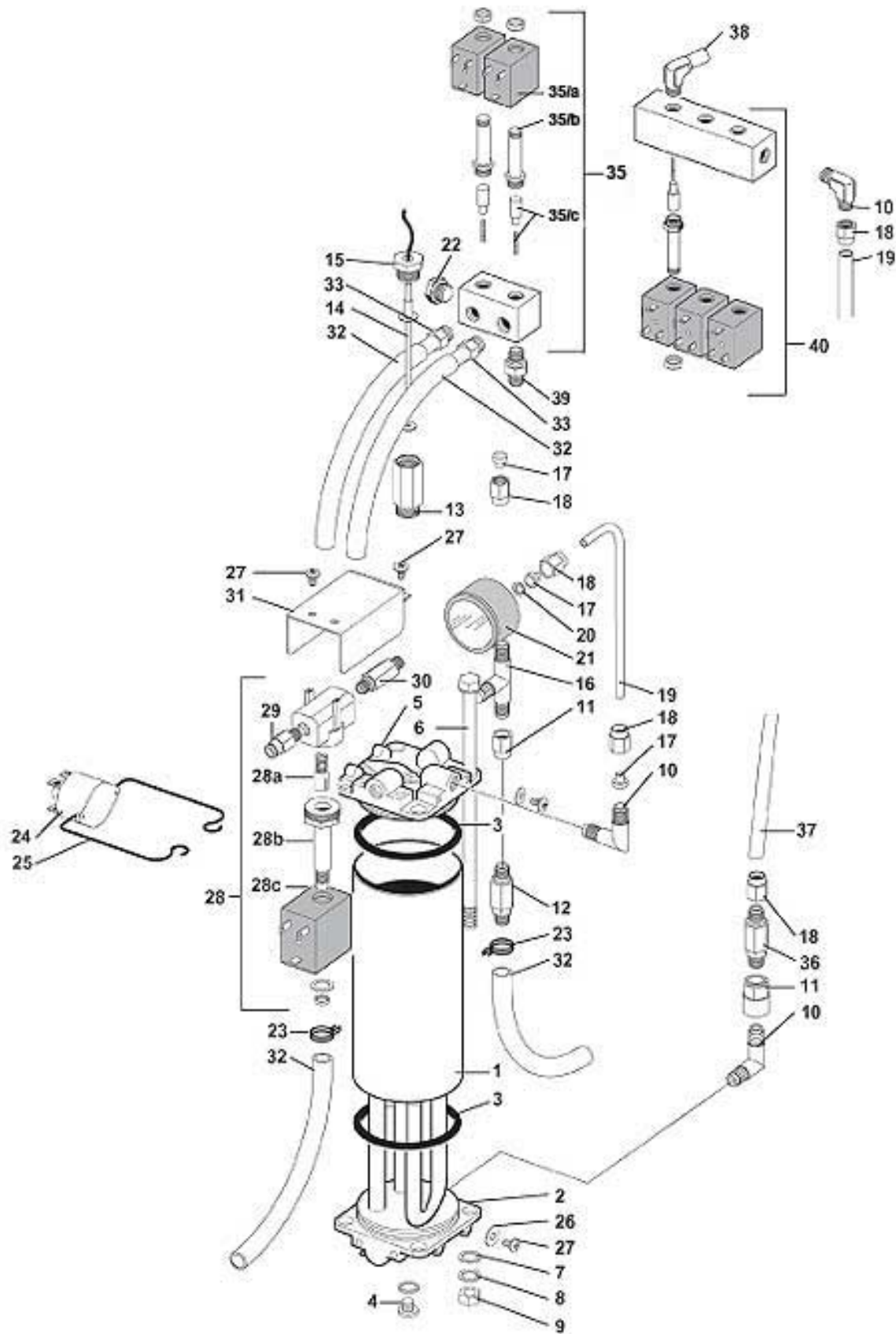


SAGOMA - INCASTELLATURA GRUPPO CAFFE' MICRO

Pos.	Codice	Descrizione
1	0260010231	SCHELETRO INCASTELLATURA S.M.V
	0260010231CK	SCHELETRO INCASTELLATURA S.M.V GRIGIO POLVERE RAL 7037
2	0260005156	FASCETTA FISSAGGIO MACININO
3	VIT00000030	VITE T.C.B. M 4 x 7 + FR
4	0260010217	FRONTALE SUPPORTO G.M.S.
5	0260010102	SUPPORTO MOTORE GRUPPO PLASTICA D.36
	0260010102CK	SUPPORTO MOTORE GRUPPO PLASTICA D.36 GRIGIO POLVERE RAL 7037
	0260010102KE	SUPPORTO MOTORE GRUPPO PLASTICA D.36 ROSSO FUOCO RAL 3000
6	0090002186	MR 8,5 RPM ANTIOR.G.MIC.220/50
7	0250008093	PIASTRINA MICRO
8	0250008092	VITE M 4 SPECIALE
9	VIT0005521	VITE T.C.E.I. M 4 x 25
10	4600010014	DISTANZIALE MICRO
11	ELE0001510	MICRO 83160006
12	ELE0001904	LEVETTA MICRO
13	VIT00000006	VITE T.C.B M 3 x 16
14	VIT0004701	DADO M 3 C/FLANGIA
15	0250008091	DISTANZIALE
16	0250008043	DISCO LETTORE GRUPPO
17	0250008012	MANOVELLA MOTORE
18	0250008034	LEVA DI AGGANCIO
19	0250008059	MOLLA PER LEVA DI AGGANCIO
20	VIT0005205	SPINA CILINDRICA 4 x 40
21	VIT0005508	VITE T.C.E.I. 4 x 12
22	VIT0003103	ROSETTA A VENTAGLIO D.4,3
23	VIT0003003	RONDELLA 4,3 x 8 x 0,8
24	0260010103	BLOCCHETTO AGGANCIO GRUPPO PLASTICA D.36
25	0010020132	PIASTRINA FISSAGGIO GRUPPO
26	VIT0003301	RONDELLA D. 4,3 x 12 x 1,5
27	VIT0003105	ROSETTA A VENTAGLIO D.6,4
28	VIT0004505	DADO M 6
29	0260005161	PROTEZIONE MOTORIDUTTORE
30	VIT0002011	VITE AUTOF. T.C.B. 2,9 x 9,5
31	ELE0001506	MICRO PULSANTE 83.131.8-IW3M
32	0260010207	SCIVOLO POLVERI CAFFÈ
	0260010207CK	SCIVOLO POLVERI CAFFÈ GRIGIO POLVERE RAL 7037
33	0260010112	CONVOGLIATORE FONDI
34	VIT0010102	CATENA GENOVESE D.1,6
35	VIT0004503	DADO M 4
36	0260010218	SUPPORTO BOLLITORE G.M.S.
37	0260010229	PROTEZIONE INFERIORE INCASTELLATURA G.M.S.
38	VIT0002401	VITE AUTOF. T.C.B. 3,5 x 9,5 + FR
39	0260010243	STAFFA PER TUBI SCARICO
100	KIT0090002186	KIT MODIFICA MOTORE GR.MICRO

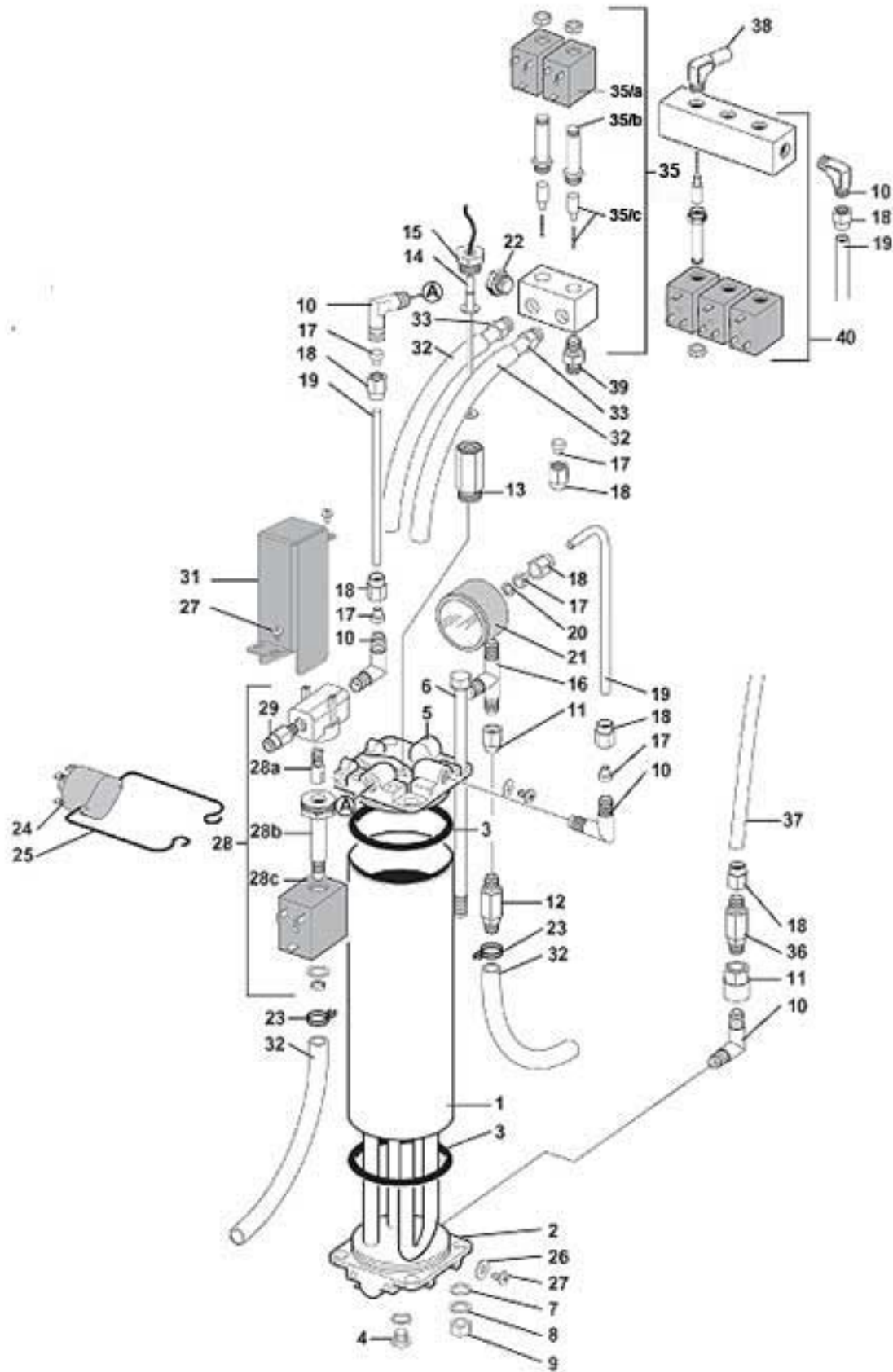


Pos.	Codice	Descrizione	
1	0600012619	Fa parte del kit 0600012619R	
2	0600012621	COPERCHIO CONTENITORE ACQUA C/MOLLA	
3	0600012622	RESISTENZA 1650 W 230 V	
4	0600012624	GUARNIZIONE RESISTENZA	
5	GUA0010551	ANTIVIBRANTE 20/65/15	
6	ELE0000907	TERMOSTATO BULBO RIARMO MANUALE 165°C	
7	0600012312	SUPPORTO TERMOSTATO	
8	VIT0003203	RONDELLA 5,3 X 10 X 1 A2	
9	VIT0004804	DADO M 5 A2	
10	0600012626	GUIDA SONDA	
11	NL202101016	SUPPORTO SONDA TERMOSTATO	
12	GUA0000069	OR 2015 VITON	
13	0600011107	DADO SONDA TERMOSTATO	
14	ELE0000958R1	SONDA SOLUBILI CABLATA N.E	
15	VIT0001105	VITE T.E. M 3 X 8 A2	
16	0600015223	SUPPORTO SONDA LIVELLO ACQUA	*
17	0600015208	DADO SUPPORTO SONDA	
18	0110001081	EV.NC A CADUTA 2 VIE 24DC E	
19/a	0600015224	SONDA LIVELLO mm130	*
19/b	0600015225	SONDA LIVELLO mm112	*
20	GUA0000069	OR 2015 VITON	
21	GUA0000062	OR 2056 VITON	
22	0600012315	GUARNIZIONE X EV	
23	0110001095	EV.NC A CADUTA 2VIE 24DC 70% O Fino a matricola 04219999	
23/a	0110010127	GUARNIZIONE A CAPPuccio .X EV.0110001095 Fino a matricola 04219999	
23	0110001108	EV.NC A CADUTA 2VIE 24DC 70% O Da matricola 04220001	
23/a	0110010132	GUARNIZ.A CAPP.X EV.0110001108 Da matricola 04220001	
23/b	0110010133	ASS.NUCLEO MOB.X EV 0110001108 Da matricola 04220001	
24	TSIL07/11T	TUBO SILICONE D.7 x 11 NATURALE TRASPARENTE	
25	TSIL14/20T	TUBO SILICONE D.14 x 20 NATURALE TRASPARENTE	
26	FASC000106	FASCETTA FISSAGGIO TUBI AUTOS.23122	
27	0600012316	TUBETTO PORTA TERMOSTATO	
28	ELE0000908	TERMOSTATO CONTATTO RIARMO MANUALE 80°C VERT	
29	ELE0000914	CAVALLOTTO X TERMOSTATO A CONTATTO	
30	VIT0000004	VITE T.C.B. M 3 x 10	
31	VIT0004502	DADO M 3	
32	FASC000104	FASCETTA FISSAGGIO TUBI AUTOS.20220	
33	0100003007	RACCORDO A T	
33/a	0600012324	RIDUZIONE TUBO SCARICO ACQUA	
33/b	0600012325	RIDUZIONE TUBO EV ENTRATA H2	
34	TSIL04/06T	TUBO SILICONE D.4 x 6 NATURALE TRASPARENTE	
35	FASC000006	FASCETTA STRINGITUBO SERIE L DIAM.	
36	NL201106295	TAPPO SCARICO BOLLITORE	
37	NL202100059	PERNO PER SOSTEGNO BOLLITORE	
38	VIT0003302	RONDELLA PIANA 5,5 x 15 x 1,6	
39	VIT0004504	DADO M 5	
40	FASC000102	FASCETTA FISSAGGIO TUBI AUTOS.10712	
41	GUA0000063	OR 4412 SILICONE	
42	TSIL10/14T	TUBO SILICONE D.10 x 14 NATURALE TRASPARENTE	
43	0810004027	TUBO CON RESISTENZA PER CAFFE SOLUBILE	
44	0600012627CL	RACCORDO INTERNO ELETTROVALVOLA SALDATO	
45	GUA0000016	OR 121	
46	0600012628	RACCORDO ESTERNO ELETTROVALVOLA	
47	GUA0002006	GUARNIZIONE 4979 W.132.013.008	
100	0600012720CL	BOLLITORE H ASS.4EV ERA	assieme
101	0600012721CL	BOLLITORE H ASS.4EV ODE	assieme
102	0600012725CL	BOLLITORE H ASS.3EV ERA	assieme
103	0600012726CL	BOLLITORE H ASS.3EV ODE	assieme



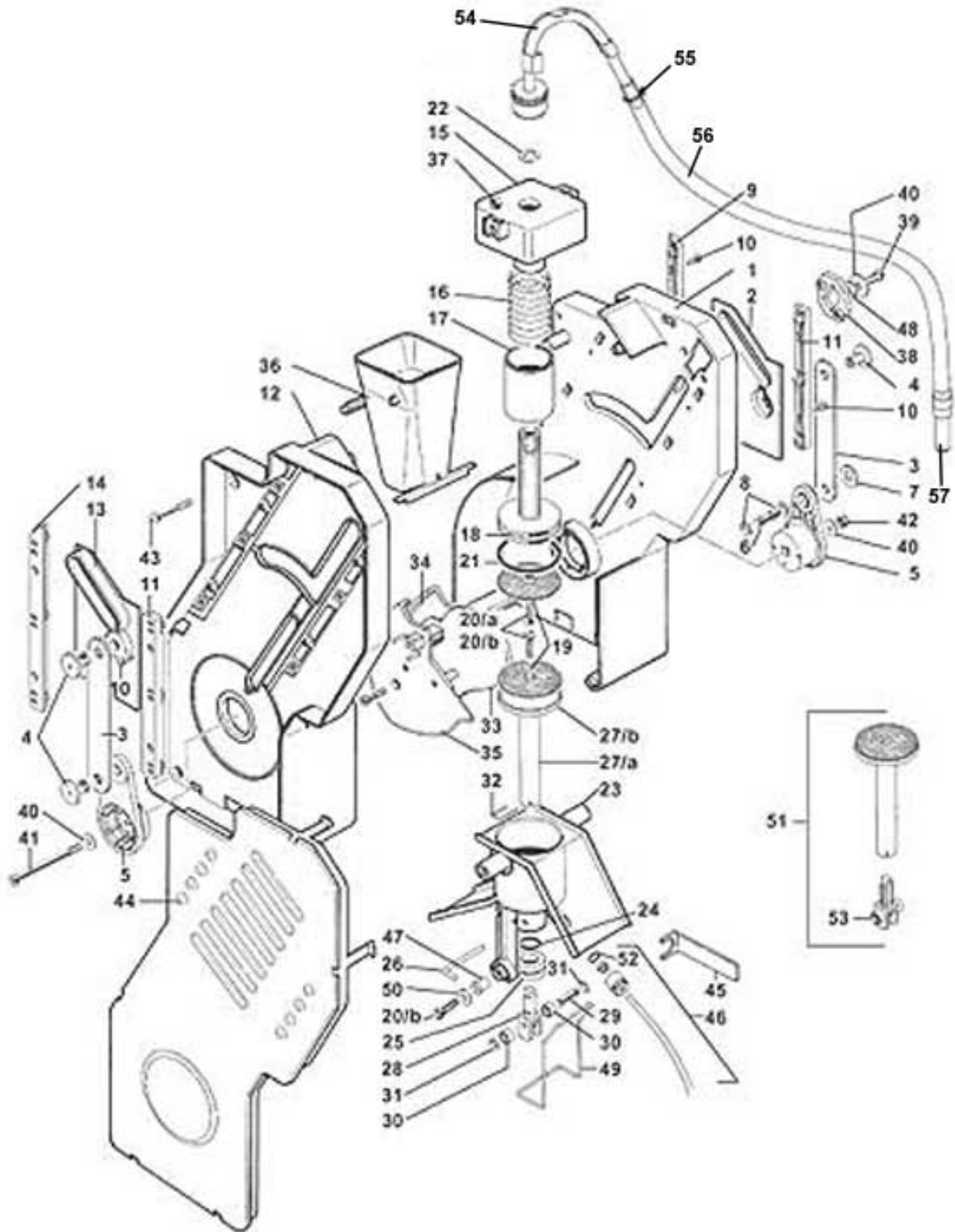
SAGOMA - BOLLITORE GRUPPO MICRO MM. 150

Pos.	Codice	Descrizione
1	0600012514	CAMICIA mm 150
2	0600012512	ASSIEME FLANGIA POSTERIORE C/R 1100W 230V Fa parte del kit 0600012512R
3	GUA0000047	OR 164 VITON
4	0100001064	TAPPO 1/4 M + OR
5	0600012532	FLANGIA CON TUBETTI
6	0600012515	TIRANTE
7	VIT0003206	RONDELLA 8,4 x 16 x 1,6
8	VIT0003402	ROSETTA GROWER 8,4
9	VIT0004506	DADO M 8
10	0100001019	TERM.GOMITO MASC.SO2400-6-1/8
11	0100001007	RACC.INT.FEMMINA SO30-1/8-1/8
12	0110002003	VALVOLA NON RIT. E.1/8M U.1/8M
13	0100003012	RACCORDO SONDA
14	ELE0000970	SONDA ESPRESSO MM.60 L.500 Fa parte del kit ELE0000970CL
15	0600015507	TAPPO SONDA
16	0100001030	RACCORDO T D.6-1/8-D.6
17	0100002002	ANELLO DI SERRAGGIO SO1-6
18	0100001002	RACCORDO PER RUBINETTI SO20-6-1/8
19	TCU0000002	TUBO RAME DIAM. 6 X 4 (GR.140
20	0100003002	GUARNIZIONE IN RAME SO5-5-1/8
21	0110006001	MANOMETRO D.40 0-20 bar ATTACCO POSTERIORE 1/8
22	4600020115	TAPPO 1/8
23	FASC000102	FASCETTA FISSAGGIO TUBI AUTOS.10712
24	ELE0009001	CLICSON 120°
25	250020087	MOLLA FISSAGGIO INTERRUETTORE TERMICO
26	1600001098	DISTANZIALE GOMMA SINTETICA D.4,5
27	VIT0000030	VITE T.C.B. M 4 x 7 + FR
28	0110001072	ELETTR. 3VIE 1/8 31A3AV15 24DC ODL
28/a	0110010020	ASS.NUCLEO MOBILE 3 VIE VITON ODL
28/b	0110010035	CANOTTO EV.3 VIE 31A3CV15 ODL
28/c	0110010065	BOBINA 8 W 24 DC ODL
29	0100001070	RACC.DIR.M. 800 4-1/8 OR VITON
30	0600012658	RACCORDO BOLLITORE EV
31	0600012659	COPERCHIO VALVOLA
32	TSIL07/11T	TUBO SILICONE D.7 x 11 NATURALE TRASPARENTE
33	2500001139	RACCORDO PORTAGOMMA EV
35	0110001090	2EV 2VIE C/BLOC.E.INF.24DC 70%
35/a	0110010145	BOBINA 6W 24V DC 70% ODL
35/b	0110010123	ASSIEME CANOTTO 2 VIE CH 14 ODL
35/c	0110010124	ASSIEME NUCLEO MOBILE 2 VIE ODL
36	0110002004	VALVOLA DI SFIATO OT400290/V12
37	TNAY000001	TUBO POLIAMMIDE D.4X6 PA12J7
38	250020146	LAVORAZIONE SO 2400-6-1/8
39	0100001017	RACCORDO DIRITTO MASCHIO SO1100-8-1/4
40	0110001079	3EV 2VIE C/BLOC.E.INF.24DC 70%
100	0600012530	BOLLITORE GR.MICRO MM.150 assieme



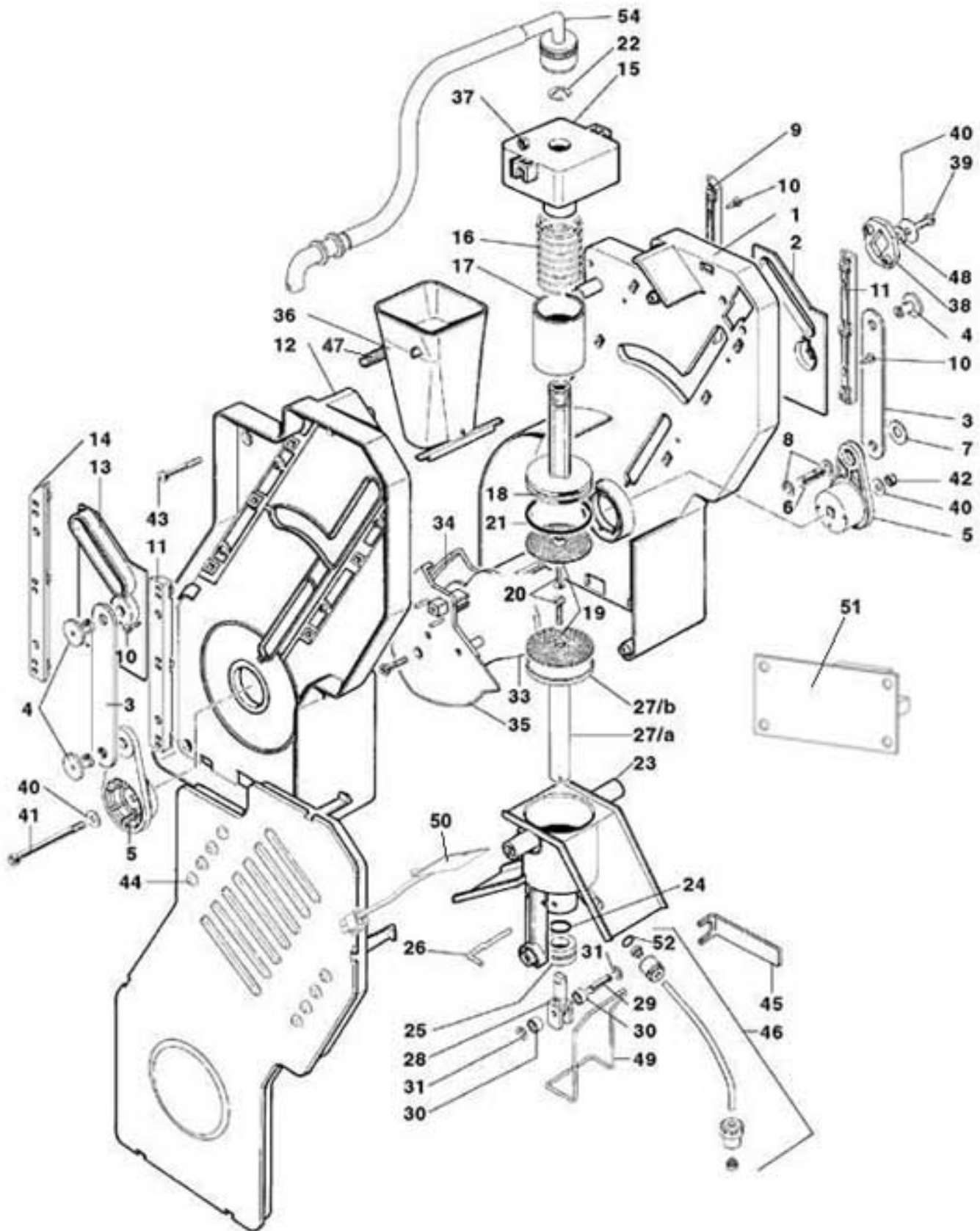
SAGOMA - BOLLITORE GRUPPO MICRO MM. 195

Pos.	Codice	Descrizione
1	250020078	CAMICIA
2	0600012519	ASSIEME FLANGIA POSTERIORE + RESISTENZA 1400W
3	GUA0000047	OR 164 VITON
4	0100001064	TAPPO 1/4 M + OR
5	0600012532	FLANGIA CON TUBETTI
6	250020079	TIRANTE
7	VIT0003206	RONDELLA 8,4 x 16 x 1,6
8	VIT0003402	ROSETTA GROWER 8,4
9	VIT0004506	DADO M 8
10	0100001019	TERM.GOMITO MASC.SO2400-6-1/8
11	0100001007	RACC.INT.FEMMINA SO30-1/8-1/8
12	0110002003	VALVOLA NON RIT. E.1/8M U.1/8M
13	0100003012	RACCORDO SONDA
14	ELE0000970	SONDA ESPRESSO MM.60 L.500 Fa parte del kit ELE0000970CL
15	0600015507	TAPPO SONDA
16	0100001030	RACCORDO T D.6-1/8-D.6
17	0100002002	ANELLO DI SERRAGGIO SO1-6
18	0100001002	RACCORDO PER RUBINETTI SO20-6-1/8
19	TCU00000002	TUBO RAME DIAM. 6 X 4 (GR.140
20	0100003002	GUARNIZIONE IN RAME SO5-5-1/8
21	0110006001	MANOMETRO D.40 0-20 bar ATTACCO POSTERIORE 1/8
22	4600020115	TAPPO 1/8
23	FASC000102	FASCETTA FISSAGGIO TUBI AUTOS.10712
24	ELE0009001	CLICSON 120°
25	250020087	MOLLA FISSAGGIO INTERRUETTORE TERMICO
26	1600001098	DISTANZIALE GOMMA SINTETICA D.4,5
27	VIT00000030	VITE T.C.B. M 4 x 7 + FR
28	0110001072	ELETTR. 3VIE 1/8 31A3AV15 24DC ODL
28/a	0110010020	ASS.NUCLEO MOBILE 3 VIE VITON ODL
28/b	0110010035	CANOTTO EV.3 VIE 31A3CV15 ODL
28/c	0110010065	BOBINA 8 W 24 DC ODL
29	0100001070	RACC.DIR.M. 800 4-1/8 OR VITON
30		
31	0600012661	COPERCHIO FISSAGGIO VALVOLA
32	TSIL07/11T	TUBO SILICONE D.7 x 11 NATURALE TRASPARENTE
33	2500001139	RACCORDO PORTAGOMMA EV
35	0110001090	2EV 2VIE C/BLOC.E.INF.24DC 70%
35/a	0110010145	BOBINA 6W 24V DC 70% ODL
35/b	0110010123	ASSIEME CANOTTO 2 VIE CH 14 ODL
35/c	0110010124	ASSIEME NUCLEO MOBILE 2 VIE ODL
36	0110002004	VALVOLA DI SFIATO OT400290/V12
37	TNAY000001	TUBO POLIAMMIDE D.4X6 PA12J7
38	250020146	LAVORAZIONE SO 2400-6-1/8
39	0100001017	RACCORDO DIRITTO MASCHIO SO1100-8-1/4
40	0110001079	3EV 2VIE C/BLOC.E.INF.24DC 70%
100	0600012540	BOLLITORE GUPPO .MICRO MM.195 assieme



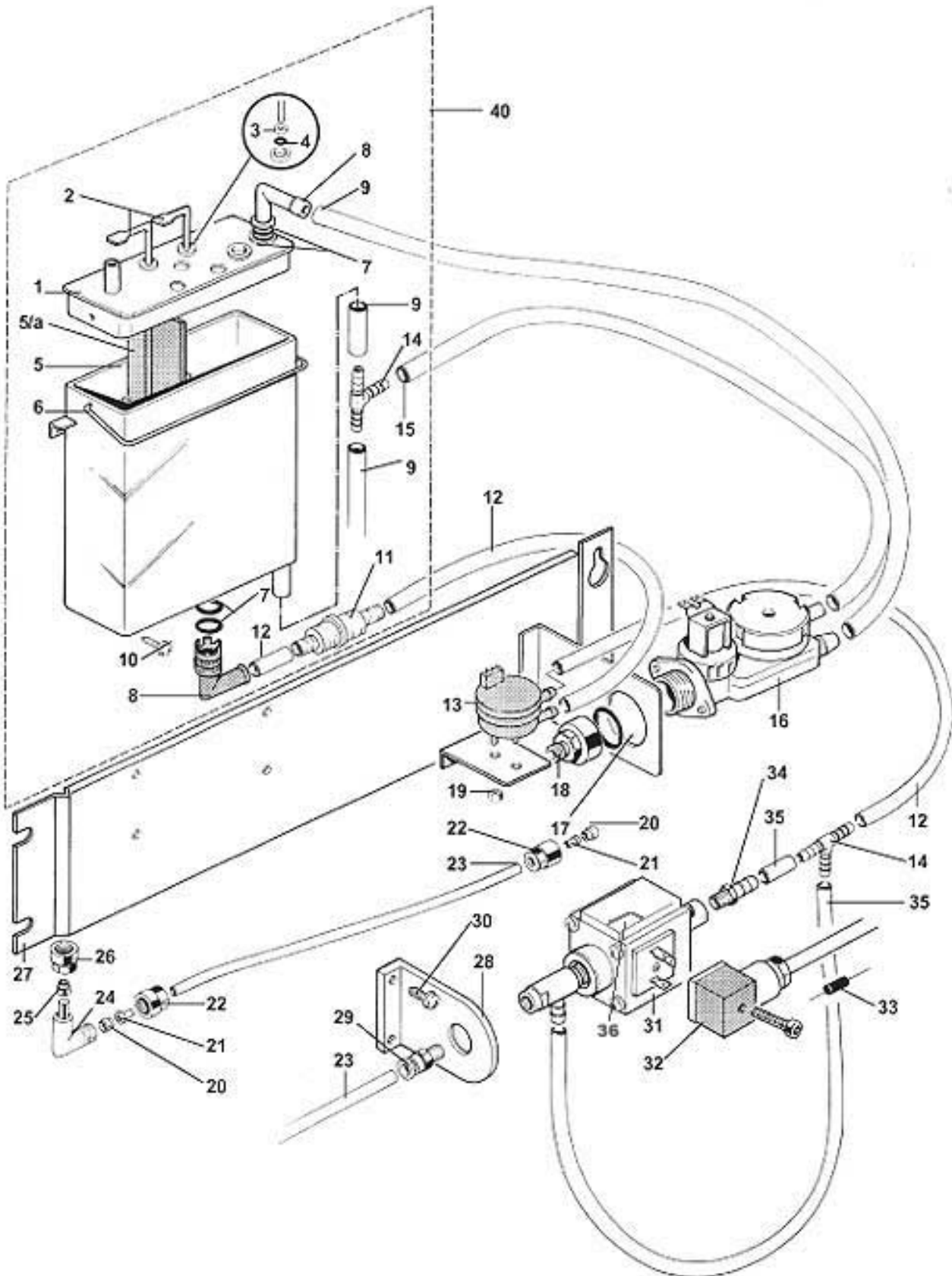
Pos.	Codice	Descrizione
1	0250008005	SPALLA DESTRA Fa parte del kit 0250008005R
2	0250008084	CAMMA CAMERA INFUSIONE DESTRA
3	0250008009	BIELLA
4	0250008028	PERNO PER BIELLA
5	0250008011	MANOVELLA DESTRA
6	0250008014	PERNO MANOVELLA MOTORE
7	0250008042	RANELLA ANTIVIBRANTE
8	VIT0006515	ANELLO D'ARRESTO RADIALE D.5
9	0250008031	GUIDA POSTERIORE DESTRA
10	VIT0002026	VITE AUTOF. T.C.B. 3,5 X 6,5
11	0250008033	GUIDA FRONTALE
12	0250008006	SPALLA SINISTRA Fa parte del kit 0250008005R
13	0250008085	CAMMA CAMERA INFUSIONE SINISTRA
14	0250008032	GUIDA POSTERIORE SINISTRA
15	0250008086	SUPPORTO FILTRO SUPERIORE
16	0250008024	MOLLA FILTRO SUPERIORE NICHELATA
17	0250008087	TUBO COPRI MOLLA
18/a	0250008026	FILTRO SUPERIORE D.36 PER GRUPPO CAFFÈ MICRO D.36
18/b	0250008208	FILTRO SUPERIORE D.40 PER GRUPPO CAFFÈ MICRO MAGGIORATO D.40
	0250008208IC	FILTRO SUPERIORE D.40 PER GRUPPO CAFFÈ MICRO MAGGIORATO D.40 ARANCIO RAL 2011
19/a	0250008099	DOCCIA FILTRO MICROFORATA PER GRUPPO CAFFÈ MICRO D.36
19/b	0250008211	DOCCIA FILTRO GR. MICRO D. 40 PER GRUPPO CAFFÈ MICRO MAGGIORATO D.40
20/a	VIT0001202	VITE T.S.P. M 3 X 14 A2
20/b	VIT0000121	VITE T.S.P. M 3 X 8 A2
21/a	GUA0000080	OR 4112 SILICONE PER GRUPPO CAFFÈ MICRO D.36
21/b	GUA0000097	OR 4131 SILICONE PER GRUPPO CAFFÈ MICRO MAGGIORATO D.40
22	VIT0006513	ANELLO D'ARRESTO RADIALE 8 A2
23/a	0250008046R	CAMERA INFUSIONE FILETTATA PER GRUPPO CAFFÈ MICRO D.36
23/b	0250008206R	CAMERA INFUSIONE D.40 FILETTATA PER GRUPPO CAFFÈ MICRO MAGGIORATO D.40
24	GUA0000065	OR 112 SILICONE
25	0250008053	BOCCOLA BICCHIERE ENTRATA INFERIORE "BIANCO NATURALE"
26	0250008029	SPINA BOCCOLA BICCHIERE
27/a	0250008108	ALBERO FILTRO INFERIORE 2V Fa parte del kit 0250008108R
27/b	0250008122	DISCO FILTRO INFERIORE D.36 PER GRUPPO CAFFÈ MICRO D.36
27/c	0250008209	DISCO FILTRO INFERIORE D.40 PER GRUPPO CAFFÈ MICRO MAGGIORATO D.40
	0250008209IC	DISCO FILTRO INFERIORE D.40 PER GRUPPO CAFFÈ MICRO MAGGIORATO D.40 ARANCIO RAL 2011
28	0250008106	SUPPORTO RULLINI STAMPATO
29	0250008021	ALBERINO PER RULLINO
30	0250008022	RULLINO
31	VIT0006516	ANELLO D'ARRESTO RADIALE D.3.2
32	0250008027	SPINA FILTRO INFERIORE
33	0250008083	CAMMA ESPULSIONE FILTRO
34	0250008016	CAMMA RECUPERO FILTRO DESTRA
35	0250008017	CAMMA RECUPERO FILTRO SINISTRA
36	0250008036	IMBUTO CAFFÈ
37	VIT0004803	DADO M 4 A2
38	0250008035	PIASTRINA DI REGOLAZIONE
39	VIT0000032	VITE T.C.B. M 4 x 8 A2
40	VIT0003309	RONDELLA 4,3 X 16 X 1,5 A2
41	VIT0005523	VITE T.C.E.I. M 4 X 60 A2
42	VIT0004810	DADO M 4 AUTOBLOCCANTE
43	VIT0002461	VITE TC 4.2X26 INOX X PLASTICA
44	0250008039	COPERCHIO SPALLA SX
	0250008039CM	COPERCHIO SPALLA SX PER GRUPPO CAFFÈ MICRO MAGGIORATO D.40 GRIGIO METALLIZZATO MERCEDES RAL 9005
	0250008039IC	COPERCHIO SPALLA SX PER GRUPPO CAFFÈ MICRO MAGGIORATO D.40 ARANCIO RAL 2011
45	0250008048	CHIAVE PER DADO
46	0250008050	TUBO ENTRATA ACQUA COMPLETO
47	VIT0009203	INSERTO PER TERMOPLASTICA M 3
48	VIT0003451	ROSETTA ELASTICA GROWER 8,4 A2
49	0250008094	RASCHIATORE
50	0250008088	RONDELLA PER CAMERA CAMMA
51	0250008109R	FILTRO INFERIORE D.36 ASSIEMATO + SUPPORTO RULLINI ASSIEMATO
52	GUA0000061	OR 2010 VITON
53	0250008107R	SUPPORTO RULLINI FILTRO INFERIORE ASSIEMATO
54	0250008130CL	TUBO USCITA CAFFÈ GRUPPO MICRO
55	FASC000105	FASCETTA FISSAGGIO TUBI AUTOS.08110
56	TSIL06/09T	TUBO SILICONE D.6 x 9 NATURALE TRASPARENTE
57	0380010657NA	TUBETTO EROGAZIONE NERO
100	0250008001R	GRUPPO CAFFÈ PLASTICO MICRO D36 PER GRUPPO CAFFÈ MICRO D.36
103	0250008208R	FILTRO SUPERIORE D.40 ASS. PER GRUPPO CAFFÈ MICRO MAGGIORATO D.40
101	0250008201R	GRUPPO CAFFÈ PLAST. MICRO D.40 PER GRUPPO CAFFÈ MICRO MAGGIORATO D.40
102	0250008026R	FILTRO SUPERIORE D.36 ASSIEMATO PER GRUPPO CAFFÈ MICRO D.36
103	0250008208R	FILTRO SUPERIORE D.40 ASS. PER GRUPPO CAFFÈ MICRO MAGGIORATO D.40
104	0250008108R	FILTRO INFERIORE D.36 ASSIEMATO

assieme

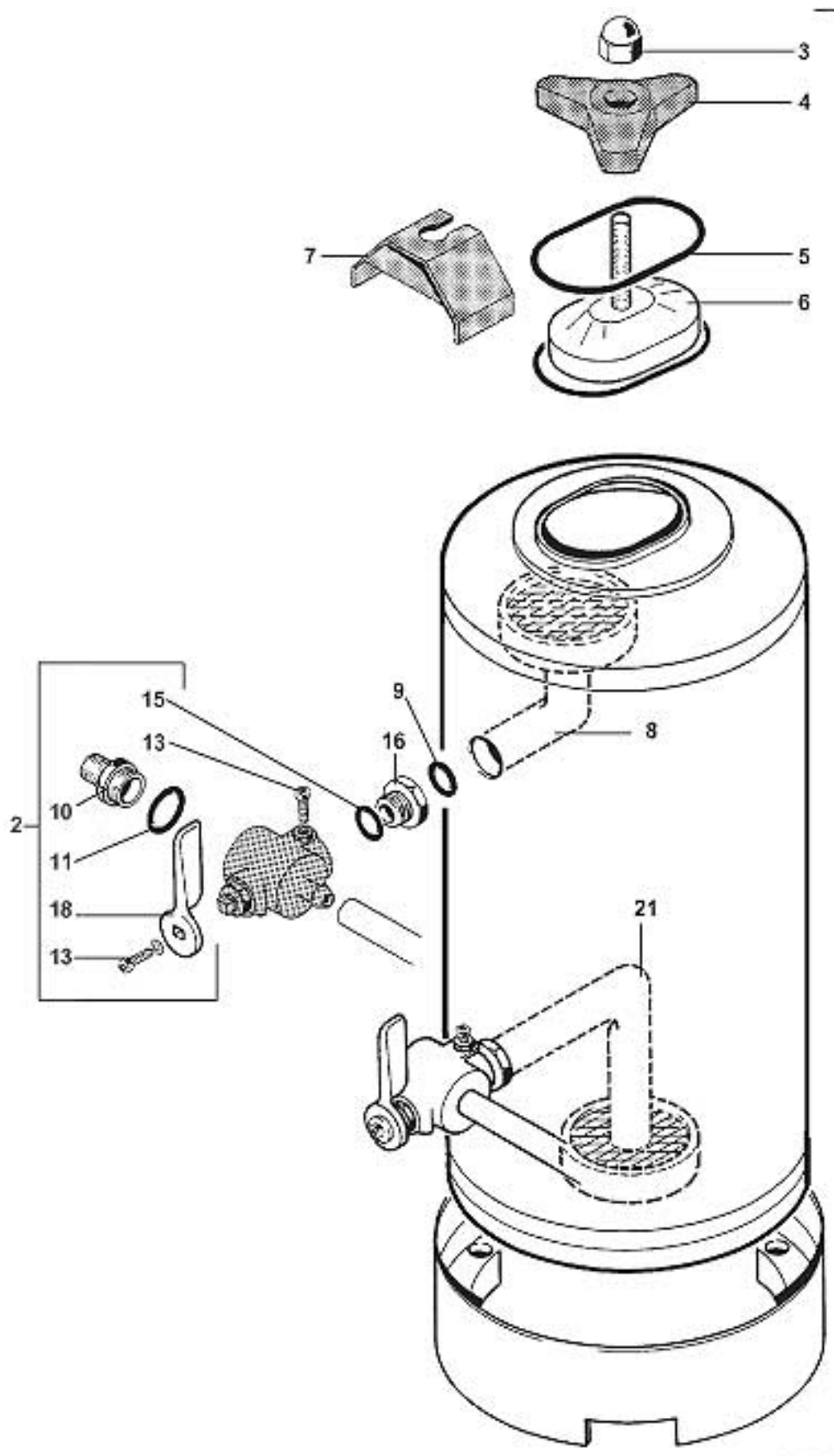


SAGOMA - GRUPPO CAFFE' MICRO RISCALDATO

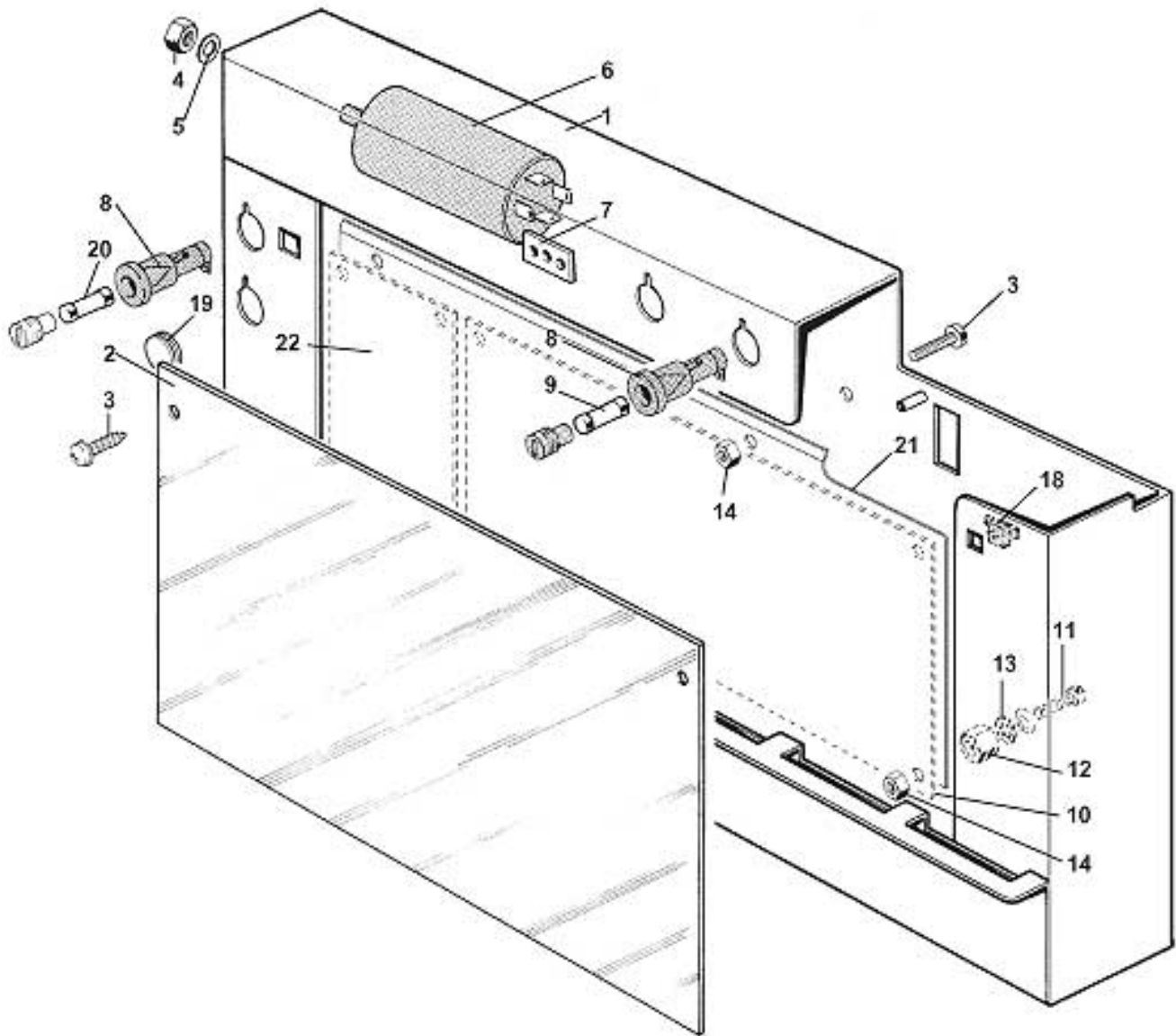
Pos.	Codice	Descrizione
1	0250008005	SPALLA DESTRA Fa parte del kit 0250008005R
2	0250008084	CAMMA CAMERA INFUSIONE DESTRA
3	0250008009	BIELLA
4	0250008028	PERNO PER BIELLA
5	0250008011	MANOVELLA DESTRA
6	0250008014	PERNO MANOVELLA MOTORE
7	0250008042	RANELLA ANTIVIBRANTE
8	VIT0006515	ANELLO D'ARRESTO RADIALE D.5
9	0250008031	GUIDA POSTERIORE DESTRA
10	VIT0002026	VITE AUTOF. T.C.B. 3,5 X 6,5
11	0250008033	GUIDA FRONTALE
12	0250008006	SPALLA SINISTRA Fa parte del kit 0250008005R
13	0250008085	CAMMA CAMERA INFUSIONE SINISTRA
14	0250008032	GUIDA POSTERIORE SINISTRA
15	0250008086	SUPPORTO FILTRO SUPERIORE
16	0250008024	MOLLA FILTRO SUPERIORE NICHELATA
17	0250008087	TUBO COPRI MOLLA
18	0250008026	FILTRO SUPERIORE D.36
19	0250008019	DOCCIA FILTRO
20	VIT0000121	VITE T.S.P. M 3 X 8 A2
21	GUA0000080	OR 4112 SILICONE
22	VIT0006513	ANELLO D'ARRESTO RADIALE 8 A2
23	0250008215R	CAMERA INFUSIONE CON SCIVOLO FONDI
24	GUA0000065	OR 112 SILICONE
25	0250008053	BOCCOLA BICCHIERE ENTRATA INFERIORE "BIANCO NATURALE"
26	0250008029	SPINA BOCCOLA BICCHIERE
27/a	0250008108	ALBERO FILTRO INFERIORE 2V Fa parte del kit 0250008108R
27/b	0250008122	DISCO FILTRO INFERIORE D.36
28	0250008226	SUPPORTO RULLINI OT
29	0250008021	ALBERINO PER RULLINO
30	0250008022	RULLINO
31	VIT0006516	ANELLO D'ARRESTO RADIALE D.3,2
33	0250008083	CAMMA ESPULSIONE FILTRO
34	0250008016	CAMMA RECUPERO FILTRO DESTRA
35	0250008017	CAMMA RECUPERO FILTRO SINISTRA
36	0250008036	IMBUTO CAFFE'
37	VIT0004803	DADO M 4 A2
38	0250008035	PIASTRINA DI REGOLAZIONE
39	VIT0000032	VITE T.C.B. M 4 x 8 A2
40	VIT0003309	RONDELLA 4,3 X 16 X 1,5 A2
41	VIT0005523	VITE T.C.E.I. M 4 X 60 A2
42	VIT0004810	DADO M 4 AUTOBLOCCANTE
43	VIT0002461	VITE TC 4.2X26 INOX X PLASTICA
44	0250008039	COPERCHIO SPALLA SX
	0250008039CM	COPERCHIO SPALLA SX GRIGIO METALLIZZATO MERCEDES RAL 9006
	0250008039IC	COPERCHIO SPALLA SX ARANCIO RAL 2011
45	0250008048	CHIAVE PER DADO
46	0250008050	TUBO ENTRATA ACQUA COMPLETO
47	0250008119	MOLLA
48	VIT0003451	ROSETTA ELASTICA GROWER 8,4 A2
50	0250008213R	RESISTENZA COMPLETA
51	SCH0006880	ALIMENTAZIONE RESISTENZA
52	GUA0000061	OR 2010 VITON
54	0250008130CL	TUBO USCITA CAFFE' GRUPPO MICRO
100	0250008220R	GRUPPO CAFFE' PLASTICO MICRO ALLUMINIO D36
101	0250008227R	SUPPORTO RULLINI FILTRO INFERIORE MR ASSIEMATO POS. 28-29-30-31



Pos.	Codice	Descrizione
1	0800009223	COPERCHIO CENTRALINA SOLUBILI Fa parte del kit 0800009201R
2/a	0600015213	SONDA INOX
2/b	0800008035	SONDA CENTRALINA
3	VIT0003002	RONDELLA D.3,2 x 7 x 0,5
4	GUA0000038	OR 2010
5	0800009203	CORPO CENTRALINA SOLUBILI Fa parte del kit 0800009201R
5/a	800000010	PARETE INTERNA CENTRALINA
6	800000035	ANELLO FISSAGGIO COPERCHIO
7	GUA0000043	OR 109
8	0800009211	GOMITO CON INNESTO RAPIDO
9	TSIL07/11T	TUBO SILICONE D.7 x 11 NATURALE TRASPARENTE
10	VIT0002009	VITE AUTOF. T.C.B. 3,5 X 6,5 S/PUNTA
11	0109002002	FILTRO PER ACQUA
12	TSIL05/09T	TUBO SILICONE D.5 x 9 NATURALE TRASPARENTE
13	0110007003	FLUSSOM. FHKSC 18 ARNITE R 1K2
14	0100003003	RACCORDO A T
15	TSIL05/08T	TUBO SILICONE D.5 x 8 NATURALE TRASPARENTE
16	0110001119	EV.DIS.SICUR.2 VIE 24VDC
17	GUA0000021	OR 130
18/a	0810010556	RACCORDO EV.INGRESSO 3/4F-1/4M
18/b	0010019223	RACCORDO EV INGRESSO 3/4F-3/8M
19	VIT0004502	DADO M 3
20	0100002002	ANELLO DI SERRAGGIO SO1-6
21	0100002005	BUSSOLA RINFORZO D.4
22	0100001003	RACC.X RUBINETTI SO20-6-1/4
23	TNAY000001	TUBO POLIAMMIDE D.4X6 PA12J7
24	0100001026	GOMITO SO2600-8-1/4
25	0100002003	ANELLO DI SERRAGGIO D.8
26	0100001005	RACC.X RUBINETTI SO20-8-3/8
27	0810010606	FASCIA SUPPORTO COMPONENTI IDRICI E
28/a	0220001002	SUPPORTO POMPA PER GRUPPO CAFFÈ MICRO D.36
28/b	0110004022	SUPPORTO A SQUADRA PER GRUPPO CAFFÈ MICRO MAGGIORATO D.40
29	0100001066	RACCORDO RAPIDO DIRITTO 1/8M - 4 x 6
30	VIT0002401	VITE AUTOF. T.C.B. 3,5 x 9,5 + FR
31/a	0110004002R	POMPA ESPRESSO"AP"+ PORTAGOMMA PER GRUPPO CAFFÈ MICRO D.36
31/b	0110004021	POMPA ELETTRIC. EX7 230V 50 HZ PER GRUPPO CAFFÈ MICRO MAGGIORATO D.40
32	ELE0060094	CONNETTORE MPM 183-09-N CON DI
33	ELT0005153	DIODO 1 N 4007
34	2500001139	RACCORDO PORTAGOMMA EV
35	TSIL06/09T	TUBO SILICONE D.6 x 9 NATURALE TRASPARENTE
36	ELE0000915	TERMOPROTETTORE F11 100° PER GRUPPO CAFFÈ MICRO MAGGIORATO D.40
100	0800008030CL	CENTRALINA RETTANGOLARE CON SONDE PER GRUPPO CAFFÈ MICRO D.36
101	0810010601CL	FASCIA IDRICA EX7 PER GRUPPO CAFFÈ MICRO MAGGIORATO D.40

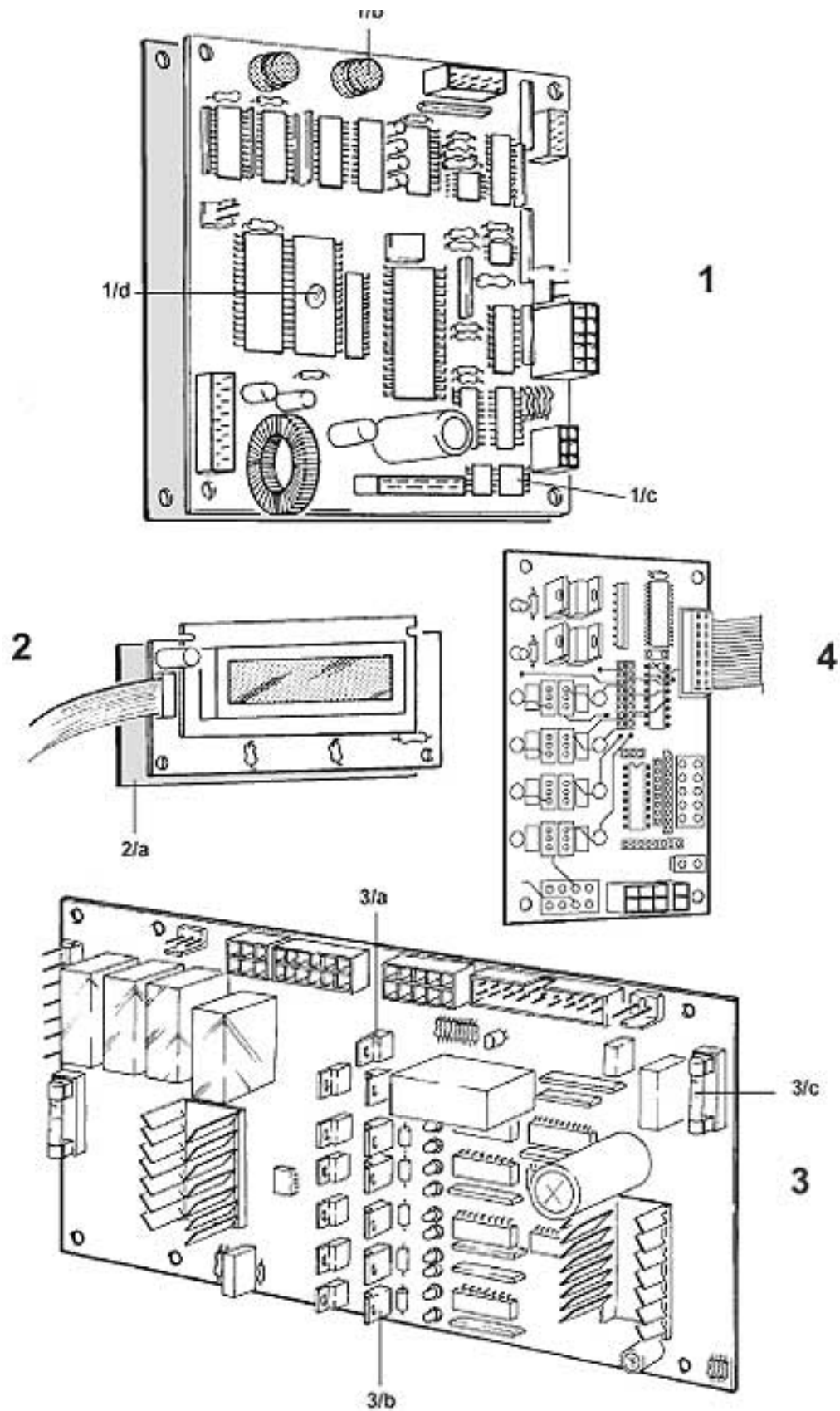


Pos.	Codice	Descrizione	
3	0060002031	DADO CON CALOTTA SFERICA DOLCIFICATORE	
4	0060002032	VOLANTINO COPERCHIO DOLCIFICATORE	
5	GUA0000035	OR PER COPERCHIO DOLCIFICATORE	
6	0060002033	COPERCHIO DOLCIFICATORE	
7	0060002034	PONTICELLO DOLCIFICATORE	
8	0060002035	FILTRO SUPERIORE DOLCIFICATORE	
9	GUA0000018	OR 125	
10	0060002036	RACCORDO RUBINETTO DOLCIFICATORE	
11	GUA0000013	OR 117	
12			
13	VIT0001005	VITE T.C.B. M 4 X 12 A2	
14			
15	0060002037	GUARNIZIONE R 9 DOLCIFICATORE	
16	0060002038	DADO D. 20 x 1,5 DOLCIFICATORE	
17	TSIL06/09T	TUBO SILICONE D.6 x 9 NATURALE TRASPARENTE	
18	0060002039	MANIGLIA DOLCIFICATORE	
19	VIT0003301	RONDELLA D. 4,3 x 12 x 1,5	
20			
21	0060002040	FILTRO INFERIORE DOLCIFICATORE	
1	0060002001	DOLCIFICATORE LT 8	assieme
2	0060002030	RUBINETTO COMPLETO DOLCIFICATO	assieme



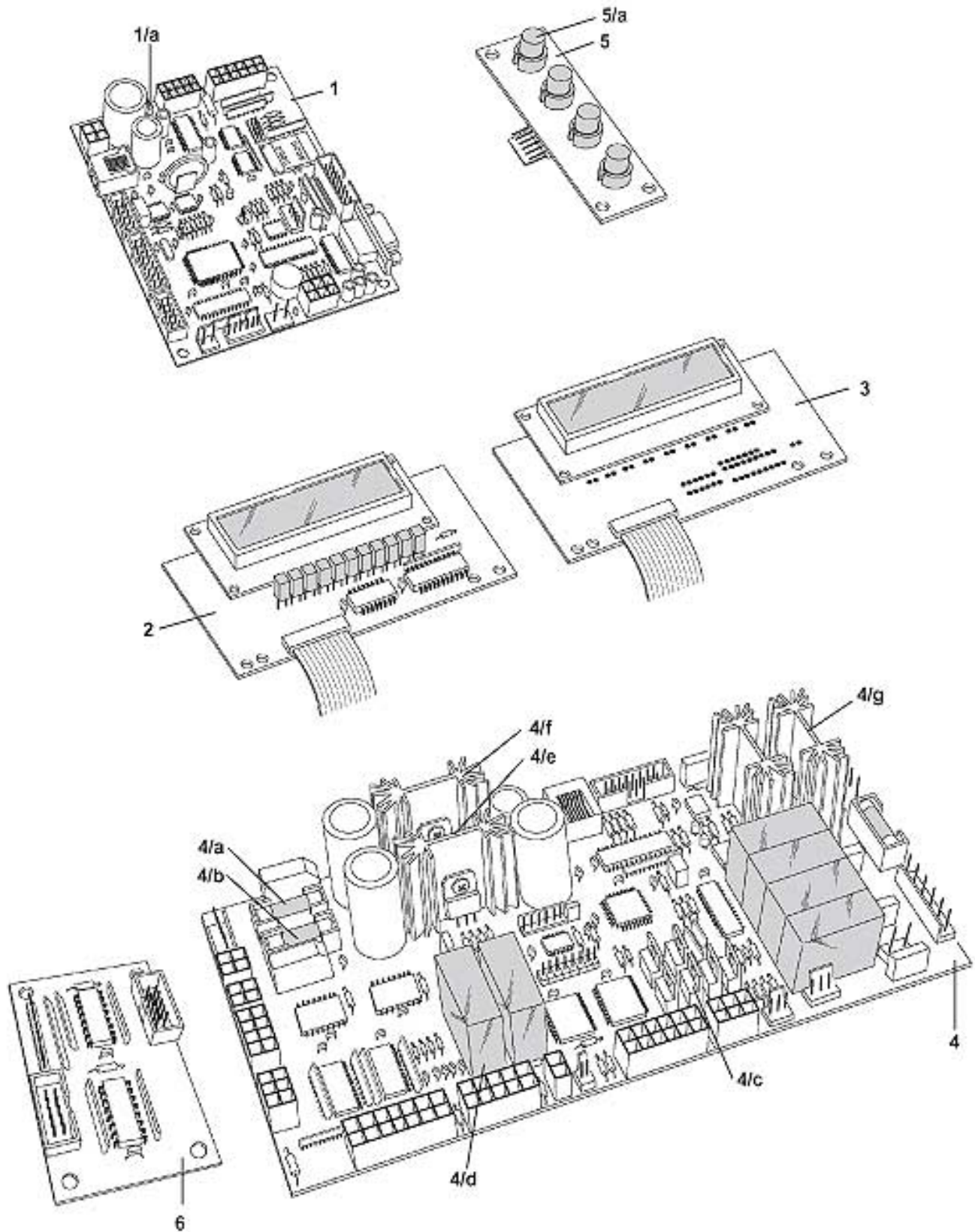
SAGOMA - PANNELLO ELETTRICO

Pos.	Codice	Descrizione
1	0130011508	PANNELLO ELETTRICO C/FASCIA
2	0130011509	COPERCHIO PANNELLO ELETTRICO C/FASCIA
3	VIT0000030	VITE T.C.B. M 4 x 7 + FR
4	VIT0004506	DADO M 8
5	VIT0003106	ROSETTA A VENTAGLIO D. 8,2
6	ELE0009055	FILTRO ANTIDISTURBO 16A ATTAC.VITE
7	ELE0002305	PRESA MOLVENO SCM 81 - 8168600
8	ELE0003507	PORTAFUSIBILE 16A 250V TERM.90
9	ELE0003024	FUSE RIT.12 A 6,3 x 32 CERAMICA
10		Guarda la tavola LOGICA DI CONTROLLO E POTENZA NUOVA ELETTR.
11	VIT0000014	VITE T.C.B. M 4x16 PER VERSIONE CON VECCHIA ELETTRONICA
12	0020018125	DISTANZIALE SCHEDA PER VERSIONE CON VECCHIA ELETTRONICA
13	VIT0003103	ROSETTA A VENTAGLIO D.4,3 PER VERSIONE CON VECCHIA ELETTRONICA
14	VIT0004503	DADO M 4 PER VERSIONE CON VECCHIA ELETTRONICA
15		
16		
17		
18	VIT0009109	DADO IN GABBIA M 4
19	GUA0010503	PASSACAVO A MEMBRANA DG 29
20	ELE0003023	FUSE RIT.4 A 6,3 x 32 CERAMICA PER VERSIONE CON VECCHIA ELETTRONICA
21	0130011706	SUPPORTO SCHEDA POTENZA
22		Guarda la tavola LOGICA DI CONTROLLO E POTENZA NUOVA ELETTR.



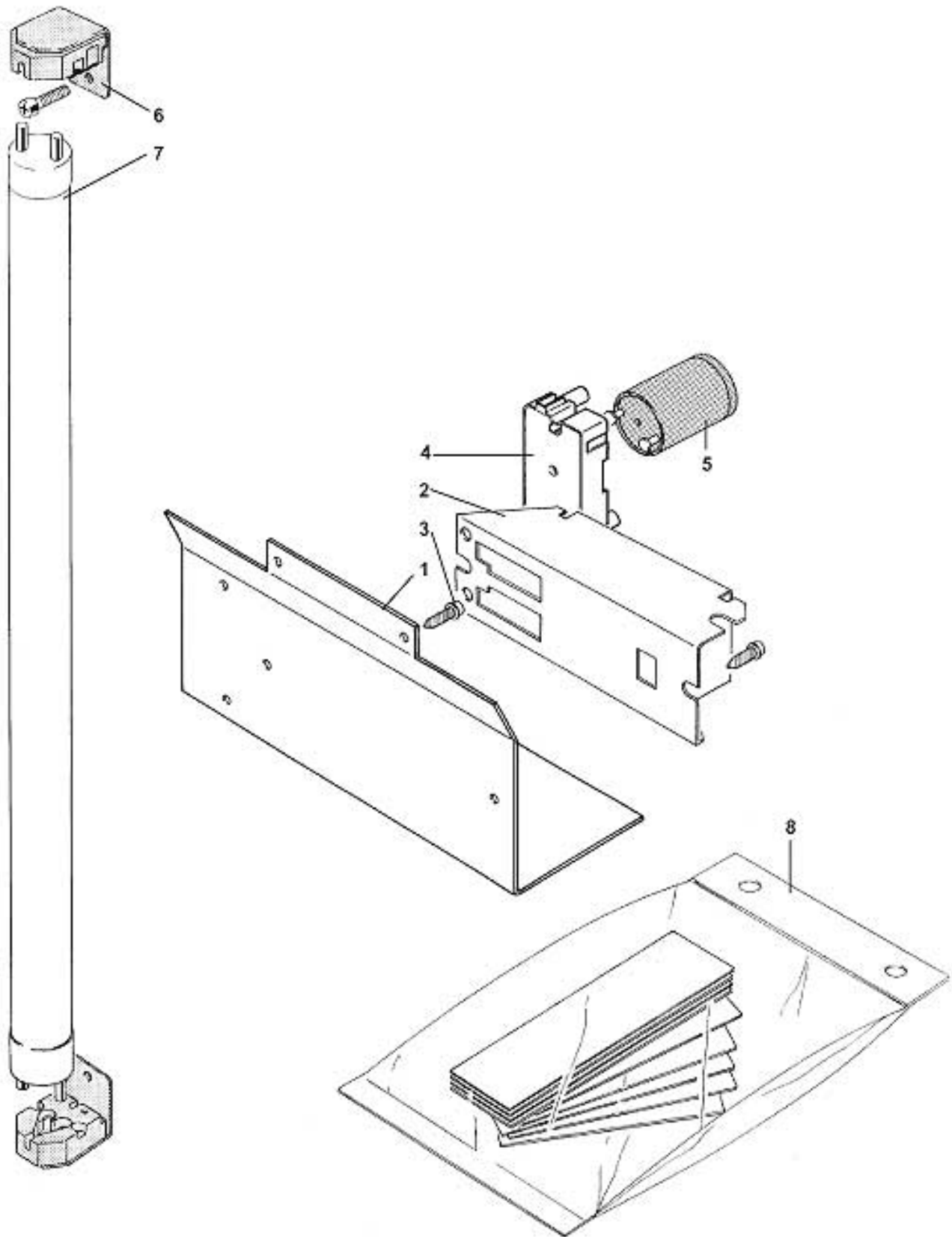
SAGOMA - LOGICA DI CONTROLLO E POTENZA

Pos.	Codice	Descrizione
1	SCH0002860	CPU DC
1/a	ELT0030059	EPROM 27C512
1/b	ELT0030703	TASTO D 6 QUADRATO
1/c	ELT0030064	EAROM 93LC66B/P MICROCHIP
1/d	0020022679	PROTEZIONE SCHEDA CPU
2	SCH0003020	DISPLAY SAGOMA
2/a	0020034047	ISOLANTE DISPLAY
3	SCH0003840	POTENZA DC SAGOMA
3/a	ELT0004017	TRANSISTOR TIP 122
3/b	ELT0004020	TRANSISTOR BDW93C
3/c	ELE0003028	FUSE RITARDATO 5X20 VETRO 6,3A
4	SCH0004060	ESPANSIONE POTENZA SAGOMA SOLO PER VERSIONE E/5



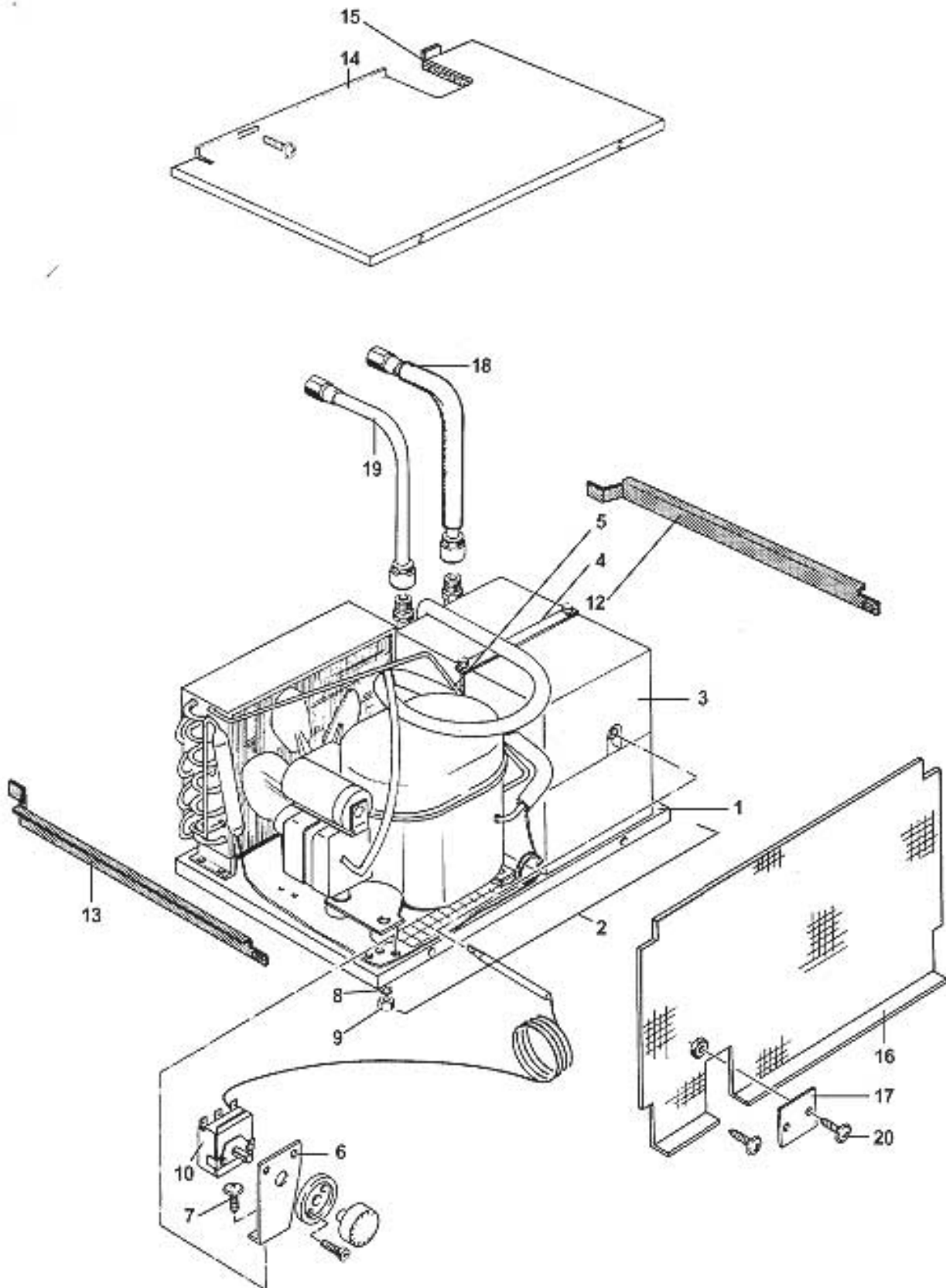
SAGOMA - LOGICA DI CONTROLLO E POTENZA NUOVA ELETTR.

Pos.	Codice	Descrizione
1	SCH0007220	CPU C/HOLDER BATTERY
1/a	ELT0004026	TRANSISTOR BTS 141
2	SCH0005940	DISPLAY LIGHTBAR LED GREEN
3	SCH0004660	DISPLAY LCD/SENZA LED ZUCCHERO SAGOMA
4	SCH0005140	POTENZA DISSIPATORE GRANDE
4/a	ELE0003025	FUSIBILE RAPIDO 2 A 5 x 20 VETRO
4/b	ELE0003028	FUSE RITARDATO 5X20 VETRO 6,3A
4/c	ELT0004025	TRANSISTOR BTS 133
4/d	ELT0007151	RELE' 1 CONTATTO 10A 24VDC
4/e	ELT0004026	TRANSISTOR BTS 141
4/f	ELT0030301	INTEGRATO REGOLATORE 7805
4/g	ELT0004209	TRIAC BTA16-600B (ST)
5	SCH0003980	TASTIER.PRO./LAVAG.CAMB.COL. XL
5/a	ELT0030704	TASTO D6 TONDO
6	SCH0004200	ESPANSIONE TASTIERA LUCE2

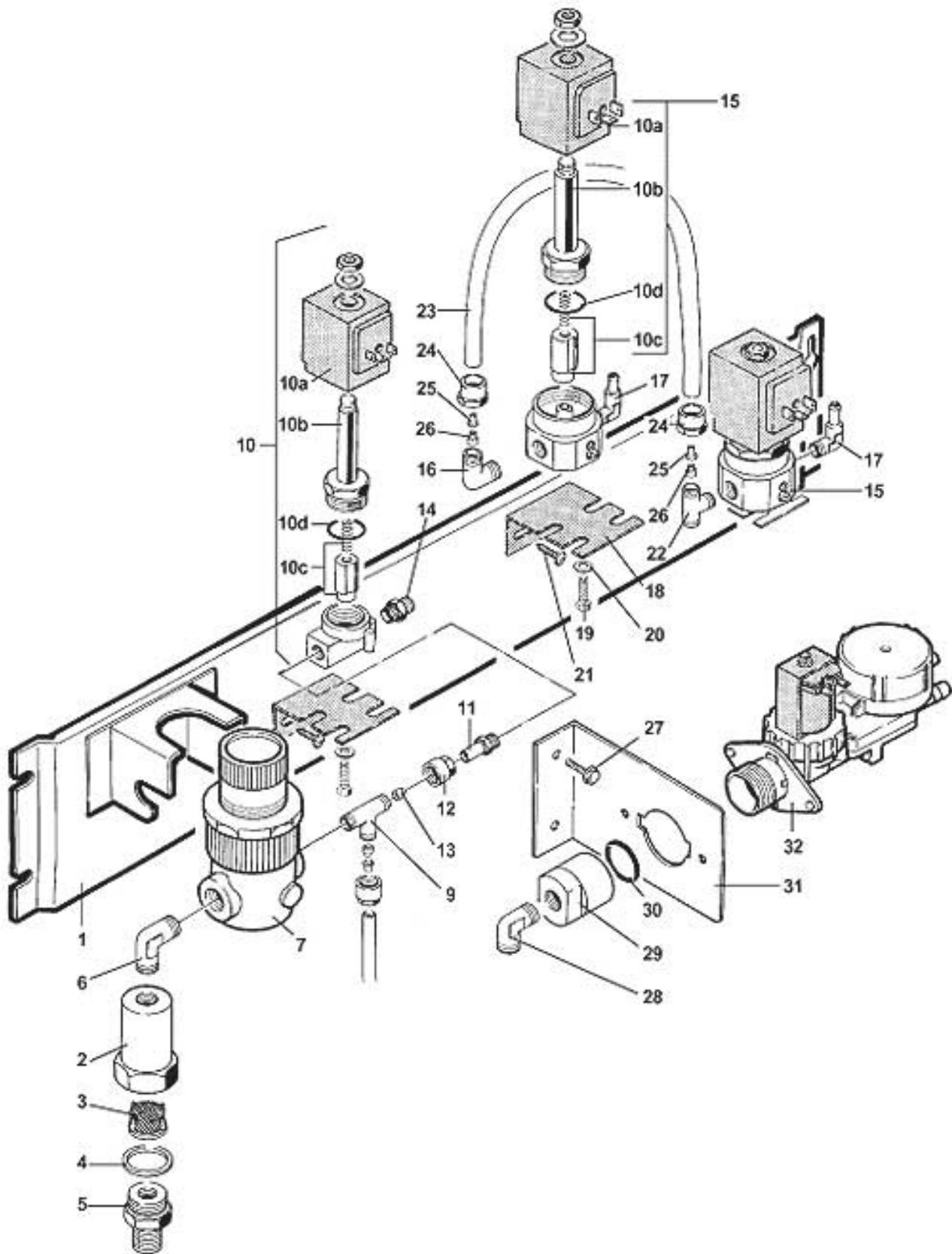


SAGOMA - KIT ILLUMINAZIONE

Pos.	Codice	Descrizione	
1/a	0020034031	SUPPORTO COMPONENTI ELETTRICI Fino a matricola 9523999	
1/b	0020034157	SUPPORTO COMPONENTI ELETTRICI Da matricola 9527001	
2	ELE0009116	REATTORE W 5-7-9-11 220V 0,17A	
3	VIT0002401	VITE AUTOF. T.C.B. 3,5 x 9,5 + FR	
4	ELE0009108	PORTASTARTER 111 AU	
5	ELE0009109	STARTER S 10 4/65W	
6	ELE0009107	PORTALAMPADA 144S + VITE 385F	
7	ELE0009018	LAMPADA FLU.F8W-CW-T5	
100	KIT0020034002	KIT ILLUMINAZIONE SAGOMA	assieme



Pos.	Codice	Descrizione	
1	550000001	SUPPORTO FRIGORIFERO	
2	0550050005	UNITA' REFRIGERANTE SERPENTINE IN FUSIONE AL	
3	0550006015	MEZZO GUSCIO POLISTIROLO	
4	0550006006	PIASTRINA FISSAGGIO SERBATOIO CORTO	
5	0550006005	TIRANTE FISSAGGIO SERBATOIO CORTO	
6	3003001036	SUPPORTO TERMOSTATO	
7	VIT0000030	VITE T.C.B. M 4 x 7 + FR	
8	VIT0003103	ROSETTA A VENTAGLIO D.4,3	
9	VIT0004503	DADO M 4	
10	ELE0000918	TERMOSTATO A DISTANZA TU.F.DT 0-36°C T80	
11			
12	0550004076	SUPPORTO DX PIANO FRIGORIFERO	
13	0550004075	SUPPORTO SX PIANO FRIGORIFERO	
14	0550004055	PIANO FRIGORIFERO	
15	0550004018	POLISTIROLO MM 615X360X20 15 K	
16	0550004021	PROTEZIONE FRIGORIFERO	
17	0550004044	PROTEZIONE TERMOSTATO FP	
18	0810010058CL	TUBO USCITA FRIG.A EV.FASCIA H-FP	
19	0810010057CL	TUBO EV.REG. A ENTRATA FRIG. H-FP	
20	VIT0000004	VITE T.C.B. M 3 x 10	
21	VIT0004701	DADO M 3 C/FLANGIA	
100	0550003006CL	GRUPPO REFRIGERANTE E.EXE. C/TERMOSTATO	assieme



Pos.	Codice	Descrizione	
1	0810010588	SUPPORTO COMPONENTI IDRICI	
2	0170005007	SUPPORTO FILTRO	
3	0110020007	FILTRO PLASTICA D.20	
4	GUA0003201	GUARNIZIONE RAME D.26 x 22 x 1,5	
5	0170005006	RACCORDO PORTAFILTRO	
6	0100001021	TERM.GOMITO MASC.SO2400-8-1/4	
7	0110003007	MICROREGOLATORE x ACQUA 1/4 0-8 bar	
8			
9	0100001039	RACCORDO T 1/4-D. 8-D.8	
10	0110001064	EV NC.2 VIE 1/8 S/R 24DC	
10/a	0110010065	BOBINA 8 W 24 DC ODL	
10/b	0110010038	CANOTTO EV.2VIE CR 21B4KV25	
10/c	0110010021	NUCLEO X EV.212 N2 + MOLLA	
10/d	0110010009	OR 2062 COD.990000/V	
11	9003001040	RACCORDO EV ENTRATA ACQUA	
12	0100001004	RACC.X RUBINETTI SO20-8-1/4	
13	0100002003	ANELLO DI SERRAGGIO D.8	
14	0100001017	RACCORDO DIRITTO MASCHIO SO1100-8-1/4	
15	0110001076	EV.212A4K1V25-RL 24DC 2VIE C/R	
16	0100001019	TERM.GOMITO MASC.SO2400-6-1/8	
17	820001039	RACCORDO 2400-8-1/8 LAVORATO	
18	0810010211	SQUADRETTA SUPPORTO EV	
19	VIT0000015	VITE T.C.B. M 4 x 25	
20	VIT0003301	RONDELLA D. 4,3 x 12 x 1,5	
21	VIT0002401	VITE AUTOF. T.C.B. 3,5 x 9,5 + FR	
22	0100001030	RACCORDO T D.6-1/8-D.6	
23	TNAY000001	TUBO POLIAMMIDE D.4X6 PA12J7	
24	0100001002	RACCORDO PER RUBINETTI SO20-6-1/8	
25	0100002005	BUSSOLA RINFORZO D.4	
26	0100002002	ANELLO DI SERRAGGIO SO1-6	
27	VIT0000030	VITE T.C.B. M 4 x 7 + FR	
28	0100001022	TERM.GOMITO MASC.SO2400-8-1/4	
29	0810010558	RACCORDO EV ENTRATA H2O 3/4 F 3/8 F	
30	GUA0000021	OR 130	
31	0070012111	SUPPORTO EV ENTRATA ACQUA	
	0070012111CK	SUPPORTO EV ENTRATA ACQUA GRIGIO POLVERE RAL 7037	
32	0110001119	EV.DIS.SICUR.2 VIE 24VDC	
100	0810010098CL	FASCIA IDRICA H/FP 2EV.C/R DA POS.1 A POS.26	assieme