


Milchbehälter der Philips HD5730 durch den der Delonghi ESAM6600 ersetzen

Um den Milchbehälter der Delonghi an der Philips andocken zu können, muss am Bedienteil die Einführung abgeändert werden. Ansonsten werden die 2 Kontaktschalter nicht erreicht.


Die verbleibende Länge des Führungsteils im grünen Kästchen sollte 49 mm betragen.

Die verbleibende Länge des Führungsteils im roten Kästchen beträgt 42,5 mm.


Ich habe hier, dilettantisch, ein Sägeblatt und eine Feile verwendet. Mit einem Drehmel oder entsprechendem Werkzeug sähe das vermutlich auch feiner aus. Der entstehende offene Schlitz im roten Kästchen sollte, da hier einiges an Feuchtigkeit entsteht, anschließend von innen abgedichtet werden.



Der vordere Kontaktschalter wird beim andocken des Milchbehälters gedrückt und somit wird dieser erkannt.



Wenn die Cleantaste gedrückt wird, wird der 2. Kontaktschalter betätigt.



Die Höhe des Milchbehälters passt auch.





Cleantaste, funktioniert.



Heißes Wasser, funktioniert.



Milchschaum, funktioniert.



Somit kann man die Philips HD5730 auf den günstigen und weitverbreiteten Milchbehälter der Delonghi ESAM6600 umrüsten.

Zumal der Milchbehälter der HD5730 nicht mehr hergestellt wird und mittlerweile Mondpreise dafür verlangt werden.